

Gmina Borkowice  
Ul. ks. Jana Wiśniewskiego 42  
26-422 Borkowice

Borkowice, dnia 11.05.2026 r.

ZPI.IV.44.2026

Wykonawcy

**Dotyczy postępowania pod nazwą: „Udzielenie długoterminowego kredytu bankowego na finansowanie planowanego deficytu budżetowego w roku 2026 oraz spłatę wcześniej zaciągniętych zobowiązań z tytułu zaciągniętych kredytów”**

**Oznaczenie zamawiającego: ZP.7/2026 , Nr ogłoszenia w BZP 2026/BZP 00233403  
data ogłoszenia: 07.05.2026 r.**

Na podstawie art.284 ust.2 ustawy prawo zamówień publicznych informuję, że w ramach przedmiotowego postępowania do Zamawiającego wpłynęły pytania dotyczące specyfikacji warunków zamówienia. Zamawiający udziela wyjaśnień na zadane pytania:

#### **Pytanie 1**

Proszę o przesłanie harmonogramu spłat rat kredytu w okresie od 01.01.2027 do dnia 30.12.2036r. Informacja ta jest niezbędna do wyliczenia ceny oferty.

#### **Odpowiedź:**

Zamawiający informuje, iż nie przewiduje sporządzenia odrębnego harmonogramu spłat rat kredytu na etapie postępowania.

Informacje niezbędne do kalkulacji ceny oferty zostały wskazane w SWZ, tj.:

- okres spłaty kredytu: od 01.01.2027 r. do 31.12.2036 r.,
- spłata rat następować będzie w ostatnim dniu każdego miesiąca, począwszy od dnia 01.01.2027 r.

Na podstawie powyższych informacji Wykonawcy zobowiązani są do dokonania kalkulacji ceny oferty.

#### **Pytanie 2**

Proszę o zamieszczenie na stronie Gminy lub na e-zamówienia sprawozdań finansowych: RbNDS, Rb-N, Rb-Z, Rb-28S za 2025, 2024 i za okres bieżący.

Uchwały Rady Gminy w sprawie Wieloletniej Prognozy Finansowej oraz aktualnych Uchwał:

- Składu Orzekającego Regionalnej Izby Obrachunkowej w sprawie opinii z wykonania budżetu za ostatni rok budżetowy
- Składu Orzekającego Regionalnej Izby Obrachunkowej w sprawie opinii o projekcie uchwały budżetowej na bieżący rok
- Składu Orzekającego Regionalnej Izby Obrachunkowej w sprawie opinii o projekcie Wieloletniej Prognozy Finansowej
- Składu Orzekającego Regionalnej Izby Obrachunkowej w sprawie opinii o prawidłowości planowanej kwoty długu
- Składu Orzekającego Regionalnej Izby Obrachunkowej w sprawie opinii o możliwości sfinansowania deficytu budżetowego w bieżącym roku

#### **Odpowiedź:**

Zamawiający informuje, iż wskazane dokumenty zostaną zamieszczone jako załącznik do niniejszych odpowiedzi.

#### **Pytanie 3**

Czy rzeczywiście pierwsza rata odsetkowa płatna będzie w ostatnim dniu każdego miesiąca **począwszy od 01.01.2027r.** jak to jest zapisane w **rozdziale III ust 1.1 pkt d** czyli będzie karencja w spłacie rat kapitałowych i odsetkowych?

#### **Odpowiedź:**

Zamawiający wyjaśnia, iż zapis dotyczący spłaty w ostatnim dniu każdego miesiąca począwszy od dnia 01.01.2027 r. odnosi się do spłaty rat kapitałowych i odsetek

#### **Pytanie 4**

W nawiązaniu do odpowiedzi na pyt. 1, Wykonawca wskazuje, iż udzielona odpowiedź nie odnosi się do treści pytania. Pytanie dotyczyło jednoznacznego określenia konkretnej daty uruchomienia kredytu, przyjmowanej na potrzeby kalkulacji ceny oferty, a nie wskazania orientacyjnego okresu uruchomienia finansowania. W ocenie Wykonawcy wskazanie wyłącznie przedziału czasowego „od czerwca 2026 r. do sierpnia 2026 r.” nie pozwala na dokonanie jednolitej i porównywalnej kalkulacji ceny kredytu przez wszystkich wykonawców, gdyż liczba dni naliczania odsetek pozostaje bezpośrednio uzależniona od przyjętej daty uruchomienia kredytu. Jednocześnie Wykonawca zwraca uwagę na niejednoznaczność zapisów dotyczących harmonogramu spłaty kredytu. Zamawiający wskazał bowiem w rozdziale III, pkt 1.1 ppkt d), iż „Pierwsza spłata raty kapitału wraz z odsetkami płatna [jest] w ostatnim dniu każdego miesiąca począwszy od 01.01.2027 r.”, podczas gdy dzień 01.01.2027 r. nie jest ostatnim dniem miesiąca. Powyższy zapis nie pozwala zatem jednoznacznie ustalić harmonogramu spłaty rat kapitałowo odsetkowych przyjmowanego do kalkulacji ceny oferty, w szczególności czy raty powinny zostać przyjęte jako płatne miesięcznie począwszy od dnia 31.01.2027 r. (karencja w spłacie zarówno odsetek, jak i kapitału). Prosimy o dookreślenie terminów spłaty pozostałych rat, nie tylko raty pierwszej. Powołane okoliczności mają bezpośredni wpływ na sposób kalkulacji ceny oferty oraz zapewnienie porównywalności ofert składanych przez wykonawców. W związku z powyższym Wykonawca ponownie zwraca się z prośbą o: 1) wskazanie konkretnej daty uruchomienia kredytu, którą wszyscy wykonawcy powinni przyjąć do kalkulacji ceny oferty; 2) jednoznaczne określenie harmonogramu spłaty rat kapitałowo odsetkowych przyjmowanego do kalkulacji ceny oferty, w tym terminów płatności wszystkich rat kapitałowo-odsetkowych.

#### **Odpowiedź:**

Zamawiający wyjaśnia, iż na obecnym etapie postępowania nie jest możliwe wskazanie rzeczywistej, konkretnej daty uruchomienia kredytu, gdyż termin ten będzie uzależniony od bieżących potrzeb Zamawiającego.

Jednocześnie, w celu zapewnienia jednolitego sposobu sporządzenia kalkulacji ceny oferty oraz zachowania porównywalności ofert, Zamawiający wskazuje, iż wszyscy Wykonawcy powinni przyjąć do kalkulacji datę uruchomienia kredytu: 1 czerwca 2026 r.

Powyższa data ma charakter wyłącznie pomocniczy i została określona jedynie na potrzeby sporządzenia kalkulacji ceny oferty oraz zapewnienia porównywalności ofert. Nie stanowi ona zobowiązania Zamawiającego do uruchomienia kredytu w tej dacie. Rzeczywisty termin uruchomienia kredytu będzie uzależniony od bieżących potrzeb Zamawiającego i może ulec zmianie w stosunku do daty przyjętej do kalkulacji ofert.

Jednocześnie Zamawiający wyjaśnia, iż zapis rozdziału III pkt 1.1 ppkt d) należy rozumieć w ten sposób, że spłata rat kapitałowych następować będzie w ostatnim dniu każdego miesiąca, począwszy od dnia 31.01.2027 r., aż do dnia 31.12.2036 r. wraz z odsetkami.

#### **Pytanie 5**

Prosimy o wskazanie jaką datę uruchomienia kredytu, należy przyjąć do kalkulacji ceny kredytu.

#### **Odpowiedź:**

Zamawiający informuje, że odpowiedź na niniejsze pytanie została zawarta w odpowiedzi na pytanie nr 4.

#### **Pytanie 6**

W związku z tym, że w SWZ (Rozdział III. Punkt 1.1.) nie ma informacji o karencji na spłatę odsetek, prosimy o potwierdzenie, że odsetki płacone będą w okresach miesięcznych w ostatnim dniu miesiąca, przy czym pierwszy okres odsetkowy zaczyna się od dnia pierwszego wykorzystania kredytu i kończy w ostatnim dniu miesiąca kalendarzowego, w którym kredyt został uruchomiony.

#### **Odpowiedź:**

Zamawiający informuje, że odpowiedź na niniejsze pytanie została zawarta w odpowiedzi na pytanie nr 3.

#### **Pytanie 7**

W związku z treścią podpunktu g) w Rozdziale III. punkt 1.1. SWZ, prosimy o potwierdzenie, że Zamawiający miał na myśli WIBOR 1M, który oznacza stopę procentową dla międzybankowych depozytów 1- miesięcznych, a nie WIBOR 3M, który oznacza stopę procentową dla międzybankowych depozytów 3- miesięcznych.

#### **Odpowiedź:**

Zamawiający potwierdza, że WIBOR 3M oznacza stopę procentową dla depozytów 3-miesięcznych. W ppkt g na str. 4 SWZ omyłkowo wskazano „1-miesięcznych”. Powyższe należy traktować jako oczywistą omyłkę pisarską, która nie wpływa na sposób kalkulacji oferty.

**Pytanie 8**

W związku z treścią podpunktu d) w Rozdziale III. punkt 1.1. SWZ, prosimy o potwierdzenie czy Zamawiający miał na myśli, że termin spłaty pierwszej raty kapitałowej przypada na dzień 31.01.2027r., jako ostatni dzień miesiąca; natomiast pozostałe raty będą płatne w ostatnim dniu każdego miesiąca?"

**Odpowiedź:**

Tak, Zamawiający potwierdza, że termin spłaty pierwszej raty kapitałowej przypada na dzień 31.01.2027 r., natomiast pozostałe raty będą płatne w ostatnim dniu każdego miesiąca.

**Pytanie 9**

Prosimy o doprecyzowanie w Rozdziale III. punkt 1.1. podpunkt l), że uprzednie zawiadomienie Wykonawcy o wcześniejszej spłacie nastąpi na 3 dni robocze, przed terminem planowanej spłaty.

**Odpowiedź:**

Tak, Zamawiający doprecyzowuje, że uprzednie zawiadomienie Wykonawcy o wcześniejszej spłacie nastąpi na 3 dni robocze przed terminem planowanej spłaty.

**Pytanie 10**

Czy okres wypowiedzenia umowy kredytowej wynosi 30 dni ?

**Odpowiedź:**

Tak, okres wypowiedzenia umowy kredytowej wynosi 30 dni.

**Pytanie 11**

Czy do weksła in blanco zostanie dołączona deklaracja wekslowa i czy zostanie złożona kontrasygnata Skarbnika Gminy ?

**Odpowiedź:**

Tak, do weksła in blanco zostanie dołączona deklaracja wekslowa oraz zostanie złożona kontrasygnata Skarbnika Gminy.

**Pytanie 12**

W rozdz. XVI SWZ jest informacja o braku wadium , natomiast w pkt. 1.4 rozdz. XX SWZ zapisano w kryteriach wyboru oferty: „wniesiono poprawnie wadium” – prosimy o wyjaśnienie

**Odpowiedź:**

Zamawiający wyjaśnia, że zgodnie z Rozdziałem XX SWZ, cena jest jedynym kryterium oceny ofert. Zamawiający nie wymaga wniesienia wadium.

**Pytanie 13**

Czy Zamawiający wyrazi zgodę na umieszczenie w umowie zapisu, że : stopa procentowa nie może być niższa niż marża Wykonawcy, jak również nie może być niższa niż zero ?

**Odpowiedź:**

Nie, Zamawiający nie wyraża zgody na umieszczenie w umowie wskazanego zapisu.

**Pytanie 14**

Czy w projektowanej umowie Wykonawca może zapisać, iż dopuszczalna jest zmiana umowy określona w przepisach art. 455 PZP oraz klauzule waloryzacyjne zgodnie z art. 439 PZP – biorąc pod uwagę 10 - letni okres spłaty kredytu ?

**Odpowiedź:**

Zamawiający wyraża zgodę na wprowadzenie do projektowanej umowy zapisów dotyczących dopuszczalności zmiany umowy zgodnie z art. 455 ustawy Pzp. Jednocześnie Zamawiający nie wyraża zgody na wprowadzenie klauzul waloryzacyjnych zgodnie z art. 439 ustawy Pzp.

**Pytanie 15**

Czy odsetki za opóźnienie to : odsetki maksymalne za opóźnienie, określone w art. 481 § 21 KC , czy też określone w przepisach Banku ?

**Odpowiedź:**

Odsetki za opóźnienie stanowią odsetki maksymalne za opóźnienie, określone w art. 481 § 2<sup>1</sup> Kodeksu cywilnego.

**Pytanie 16**

Czy Zamawiający posiada wieloletnie zobowiązania, transakcje (inne niż wykazywane w kwocie długu), które wynikają z:

- a) ujętych w wydatkach majątkowych: umów wsparcia udzielonych innym podmiotom, w tym zależnym od Gminy, realizującym zadania z zakresu zadań własnych Gminy lub umów powierzenia, rekompensat zawartych z tymi podmiotami (jeżeli tak, prosimy o wskazanie kwoty planowanych kwot wsparcia, powierzenia, rekompensaty przypadających do zapłaty w okresie prognozy);
- planu wniesienia dopłat do kapitału (funduszu) zakładowego innych podmiotów, w tym zależnych od Gminy, a także oświadczenia i zobowiązania do wniesienia takich dopłat (jeżeli tak, prosimy o wskazanie kwoty planowanych dopłat do wniesienia do końca okresu objętego planem);
- b) umów o partnerstwie publiczno-prywatnym (jeżeli tak, prosimy o wskazanie kwoty pozostającej do zapłaty w okresie prognozy);
- c) umów o poprawę efektywności energetycznej (jeżeli tak, prosimy o wskazanie kwoty pozostającej do zapłaty w okresie prognozy);
- d) umów poręczenia lub gwarancji udzielonych po dacie 31.12.2024 r., jeśli nie zostały ujęte w wieloletniej prognozie finansowej, w części tabelarycznej (jeżeli tak, prosimy o wskazanie ich kwoty);
- e) innych wieloletnich zobowiązań o charakterze dłużnym lub o charakterze poręczenia, które nie zostały wymienione wyżej oraz nie zostały ujęte w kwocie długu w wieloletniej prognozie finansowej (w kolumnach 6, 10.2 — 10.5) lub w sprawozdaniu budżetowym (Rb-Z część A i B). Jeżeli tak, prosimy o wskazanie ich kwoty.

**Odpowiedź:**

Nie, Zamawiający nie posiada zobowiązań, transakcji ani innych zobowiązań wieloletnich wskazanych w pytaniu.

**Pytanie 17**

Prosimy o informację na temat umów kredytowych (w tym kredyty, pożyczki, obligacje itp.) zawartych przez Zamawiającego po 31.12.2024 r. z podaniem: daty umowy, kwoty finansowania, przeznaczenia środków, daty zapadalności, aktualnego zaangażowania

**Odpowiedź:**

Zamawiający informuje, że w toku niniejszego postępowania nie przewiduje udostępnienia informacji objętych pytaniem.

**Pytanie 18**

Prosimy o potwierdzenie, że zobowiązania Zamawiającego wobec urzędu skarbowego, ZUS, banków, firm leasingowych oraz innych instytucji finansowych, rządowych lub samorządowych regulowane są terminowo i aktualnie nie występują zaległości w regulowaniu zobowiązań wobec ww. instytucji w kwocie wyższej niż 0,2 % dochodów za ostatni rok budżetowy i nie większej niż 100 000 zł

**Odpowiedź:**

Zobowiązania regulowane są terminowo i nie występują zaległości wobec ww. instytucji.

**Pytanie 19**

Prosimy o potwierdzenie, że aktualnie nie toczy się przeciwko Zamawiającemu postępowanie egzekucyjne w kwocie wyższej niż 0,1% dochodów za ostatni rok budżetowy, ani w kwocie wyższej niż 100 000 zł.

**Odpowiedź:**

Aktualnie przeciwko Zamawiającemu nie toczy się postępowanie egzekucyjne.

**Pytanie 20**

Prosimy o potwierdzenie, że zobowiązania Zamawiającego podlegające spłacie z wnioskowanego kredytu nie są objęte restrukturyzacją i w ostatnim roku nie występowało przeterminowanie w ich spłacie w kwocie co najmniej 3 000 zł przez okres co najmniej 30 dni (jako restrukturyzację traktuje się zmianę warunków kredytu, pożyczki, emisji dłużnych instrumentów finansowych lub zawarcie nowej umowy spowodowane pogorszeniem się sytuacji finansowej Zamawiającego, gdy nastąpiło opóźnienie w spłacie powyżej 30 dni, a nowa umowa

przewiduje wydłużenie terminu spłaty o co najmniej 90 dni, zmniejszenie oprocentowania, warunkową redukcję zadłużenia).

**Odpowiedź:**

Zobowiązania nie są objęte restrukturyzacją i nie występowały przeterminowania w spłacie.

**Pytanie 21**

Prosimy o potwierdzenie, że nie zawieszono organów Zamawiającego, nie ustanowiono zarządu komisarycznego, Zamawiający nie realizuje programu postępowania naprawczego, nie skieruje ani nie skierował do opinii RIO takiego programu.

**Odpowiedź:**

Potwierdzamy, że nie zawieszono organów Zamawiającego, nie ustanowiono zarządu komisarycznego oraz Zamawiający nie realizuje ani nie kierował do opinii RIO programu postępowania naprawczego.

**Pytanie 22**

Prosimy o udostępnienie uchwały w sprawie zaciągnięcia przedmiotowego(-ej) kredytu.

**Odpowiedź:**

- BIP Gminy <http://borkowice.bip.gmina.pl/>

Uchwała Regionalnej Izby Obrachunkowej zamieszczona była w odpowiedziach na pytania w dniu 08.05.2026 r.

**Pytanie 23**

Prosimy o udostępnienie Wieloletniej Prognozy Finansowej oraz aktualnej (ostatniej zmiany) do WPF.

**Odpowiedź:**

Zamawiający informuje, że odpowiedź na niniejsze pytanie została zawarta w odpowiedzi na pytanie nr 2.

**Pytanie 24**

Prosimy o udostępnienie Uchwały Budżetowej na rok 2026 wraz z ostatnią zmianą do niej.

**Odpowiedź:**

Zamawiający informuje, że odpowiedź na niniejsze pytanie została zawarta w odpowiedzi na pytanie nr 2.

**Pytanie 25**

Prosimy o udostępnienie sprawozdań:

- a) za 2025r - Rb-Z, Rb-N, NDS, Rb-27S, Rb-28S
- b) za I kwartał 2026r. - Rb-Z, Rb-N, NDS, Rb-27S, Rb-28S

**Odpowiedź:**

Zamawiający informuje, że odpowiedź na niniejsze pytanie została zawarta w odpowiedzi na pytanie nr 2.

**Pytanie 26**

Wypełniając obowiązki wynikające z art. 28 ust. 2 Rozporządzenia Parlamentu Europejskiego i Rady (UE) 2016/1011 z 8 czerwca 2016 r. w sprawie indeksów stosowanych jako wskaźniki referencyjne w instrumentach finansowych i umowach finansowych lub do pomiaru wyników funduszy inwestycyjnych i zmieniającego dyrektywy 2008/48/WE i 2014/17/UE oraz rozporządzenia (UE) nr 596/2014, banki zobowiązane są do zawierania w umowach w sprawie udzielenia kredytu klauzul określających sposób postępowania w przypadku istotnej zmiany lub zaprzestania publikacji wskaźnika referencyjnego (WIBOR). Prosimy zatem o potwierdzenie, że Zamawiający przyjmuje do wiadomości, że umowa zawarta w wyniku przedmiotowego zamówienia może zawierać załącznik opisujący powyższe.

**Odpowiedź:**

Tak, Zamawiający przyjmuje do wiadomości, że umowa zawarta w wyniku przedmiotowego zamówienia może zawierać załącznik określający sposób postępowania w przypadku istotnej zmiany lub zaprzestania publikacji wskaźnika referencyjnego WIBOR, zgodnie z wymogami art. 28 ust. 2 Rozporządzenia Parlamentu Europejskiego i Rady (UE) 2016/1011 z dnia 8 czerwca 2016 r. (BMR).

**Pytanie 27**

Prosimy o dopuszczenie możliwości wprowadzenia do umowy kredytowej:

- 1) Klauzuli pari passu mówiącej, iż do dnia wykonania wszelkich zobowiązań wynikających z umowy, kredytobiorca zobowiązuje się do zapewnienia, aby wszelkie jego zobowiązania wynikające z umowy, były traktowane co najmniej równorzędnie w szczególności co do pierwszeństwa zaspokojenia lub ustanowionych zabezpieczeń, w stosunku do obecnych i przyszłych, zabezpieczonych i niezabezpieczonych zobowiązań kredytobiorcy, z zastrzeżeniem bezwzględnie obowiązujących przepisów.
- 2) Klauzuli dającej Bankowi prawo m.in. do wypowiedzenia umowy w przypadku wystąpienia poniższego zdarzenia:
  - a) jakakolwiek inna wierzytelność wynikająca z zobowiązania JST wobec Banku z innego tytułu niż dana umowa, lub
  - b) jakakolwiek wierzytelność wobec innych podmiotów lub instytucji finansowych, tj. np. banków, firm inwestycyjnych, leasingowych, faktoringowych, ubezpieczeniowych

stała się wymagalna (w pierwotnie uzgodnionym terminie lub przed tym terminem) i następnie nie została zapłacona w terminie 5 dni roboczych od dnia wymagalności.

**Odpowiedź:**

Zamawiający dopuszcza możliwość wprowadzenia do umowy kredytowej wskazanych klauzul.

**Pytanie 28**

Prosimy o wskazanie które zobowiązania (kwota, bank) pokryte zostaną z przedmiotowego kredytu.

**Odpowiedź:**

Zamawiający informuje, że nie udziela szczegółowych informacji w zakresie wskazanym w pytaniu. Dane dotyczące zobowiązań zawarte są w załączonym sprawozdaniu Rb 27-Z.

**Pytanie 29**

Czy Zamawiający wyraża zgodę, aby weksel własny in blanco był opatrzony kontrasygnatą skarbnika gminy?

**Odpowiedź:**


Zamawiający informuje, że odpowiedź na niniejsze pytanie została zawarta w odpowiedzi na pytanie nr 11

Udzielone odpowiedzi i wyjaśnienia stanowią uzupełnienie SWZ oraz są wiążące dla stron i uczestników postępowania. Wykonawca składający ofertę jest zobowiązany do ich uwzględnienia.

Publikacja:

- strona internetowa postępowania– <https://ezamowienia.gov.pl>

- BIP Gminy <http://borkowice.bip.gmina.pl/>

Nazwa i adres jednostki sprawozdawczej <b>Gmina Borkowice</b> ul.Ks Jana Wiśniewskiego 42 26-422 BORKOWICE		<b>Rb-NDS</b> <b>sprawozdanie o nadwyżce / deficycie</b> <b>jednostki samorządu terytorialnego</b>		Adresat: Regionalna Izba Obrachunkowa w Warszawie  A14178FFE63708BB 			
Numer identyfikacyjny REGON <b>670223540</b>		za okres od początku roku do dnia 31 grudnia roku 2025		Przed wypełnieniem przeczytać instrukcję			
Nazwa województwa <b>mazowieckie</b> Nazwa powiatu / związku <sup>1)</sup> <b>przysuski</b> Nazwa gminy / związku <sup>1)</sup> <b>BORKOWICE</b>		SYMBOLE					
		WOJ.	POWIAT	GMINA	TYP GM.	ZWIĄZEK JST	TYP ZW.
		14	23	01	2		

Wyszczególnienie 1	Plan (po zmianach) 2	Wykonanie 3
A. DOCHODY OGÓŁEM (A1+A2)	30 476 154,26	30 368 889,79
A1. Dochody bieżące	29 150 744,16	29 075 563,74
A2. Dochody majątkowe w tym:	1 325 410,10	1 293 326,05
A21. dochody ze sprzedaży majątku	30 000,00	0,00
B. WYDATKI OGÓŁEM (B1+B2)	34 059 761,40	31 587 515,89
B1. Wydatki bieżące	27 198 631,40	25 426 524,84
B2. Wydatki majątkowe	6 861 130,00	6 160 991,05
C. WYNIK BUDŻETU (nadwyżka+ / deficyt-) (A-B)	-3 583 607,14	-1 218 626,10
C1. Różnica między dochodami bieżącymi a wydatkami bieżącymi (A1-B1)	1 952 112,76	3 649 038,90
D1. PRZYCHODY OGÓŁEM z tego:	4 127 553,14	5 183 171,82
D11. kredyty, pożyczki, emisja papierów wartościowych <sup>2)</sup> w tym:	790 000,00	790 000,00
D111. ze sprzedaży papierów wartościowych <sup>3)</sup>	0,00	0,00
D12. spłata udzielonych pożyczek	0,00	87 759,60
D13. nadwyżka z lat ubiegłych, pomniejszona o niewykorzystane środki pieniężne, o których mowa w art. 217 ust. 2 pkt 8 ustawy o finansach publicznych	876 811,00	876 811,85
D14. niewykorzystane środki pieniężne, o których mowa w art. 217 ust. 2 pkt 8 ustawy o finansach publicznych	1 603 600,14	1 603 600,37
D15. prywatyzacja majątku JST	0,00	0,00
D16. wolne środki, o których mowa w art. 217 ust. 2 pkt. 6 ustawy o finansach publicznych	857 142,00	1 825 000,00
D17. stan niespłaconych na koniec okresu sprawozdawczego zobowiązań przeznaczonych na cel, o którym mowa w art. 89 ust. 1 pkt. 1 ustawy o finansach publicznych <sup>4)</sup>	X	0,00
D18. inne źródła, w tym:	0,00	0,00
D181. środki z lokat dokonanych w latach ubiegłych	0,00	0,00
D2. ROZCHODY OGÓŁEM z tego:	543 946,00	543 946,00
D21. spłaty kredytów i pożyczek, wykup papierów wartościowych w tym:	321 700,00	321 700,00
D211. wykup papierów wartościowych <sup>3)</sup>	0,00	0,00
D22. udzielone pożyczki	222 246,00	222 246,00
D23. inne cele, w tym:	0,00	0,00
D231. lokaty na okres wykraczający poza rok budżetowy	0,00	0,00

<sup>1)</sup> niepotrzebne skreślić

<sup>2)</sup> z wyłączeniem przeznaczonych na cel, o którym mowa w art. 89 ust. 1 pkt 1 ustawy o finansach publicznych

<sup>3)</sup> wykazuje się papiery wartościowe z wyjątkiem tych, których zbywalność jest ograniczona

<sup>4)</sup> wykazuje się wyłącznie po stronie wykonania

Marlena Pelagia Tarka - Indyka

Skarbnik

2026.03.26

Robert Sylwester Fidos

Przewodniczący zarządu

2026.03.26

**E. Finansowanie deficytu, zgodnie z art. 217 ust. 2 ustawy o finansach publicznych**

Wyszczególnienie 1	Plan (po zmianach) <sup>5)</sup> 2	Wykonanie <sup>6)</sup> 3
<b>E. FINANSOWANIE DEFICYTU</b> <sup>7)</sup> (E1+E2+E3+E4+E5+E6+E7+E8) z tego:	3 583 607,14	1 218 626,10
E1. sprzedaż papierów wartościowych wyemitowanych przez jednostkę samorządu terytorialnego <sup>8)</sup>	0,00	0,00
E2. kredyty i pożyczki	246 054,00	246 054,00
E3. prywatyzacja majątku jednostki samorządu terytorialnego	0,00	0,00
E4. nadwyżka budżetu jednostki samorządu terytorialnego z lat ubiegłych, pomniejszona o środki określone w art. 217 ust. 2 pkt 8 ustawy o finansach publicznych	876 811,00	0,00
E5. wolne środki jako nadwyżka środków pieniężnych na rachunku bieżącym budżetu jednostki samorządu terytorialnego, wynikających z rozliczeń wyemitowanych papierów wartościowych, kredytów i pożyczek z lat ubiegłych	857 142,00	0,00
E6. niewykorzystane środki pieniężne na rachunku bieżącym budżetu, wynikające z rozliczenia dochodów i wydatków nimi finansowanych związanych ze szczególnymi zasadami wykonywania budżetu określonymi w odrębnych ustawach oraz wynikających z rozliczenia środków określonych w art. 5 ust. 1 pkt 2 ustawy o finansach publicznych i dotacji na realizację programu, projektu lub zadania finansowanego z udziałem tych środków	1 603 600,14	972 572,10
E7. spłaty udzielonych pożyczek w latach ubiegłych	0,00	0,00
E8. środki z lokat dokonanych w latach ubiegłych	0,00	0,00

5) jednostki wypełniają za I, II, III i IV kwartały

6) jednostki wypełniają tylko za IV kwartały

7) wypełniają jednostki, w których planowana lub wykonana różnica między dochodami a wydatkami jest ujemna

8) wykazuje się papiery wartościowe z wyjątkiem tych, których zbywalność jest ograniczona

**F. Przychody i rozchody na realizację programów i projektów realizowanych z udziałem środków, o których mowa w art. 5 ust. 1 pkt 2 ustawy o finansach publicznych**

Wyszczególnienie 1	Plan (po zmianach) 2	Wykonanie 3
<b>F1. PRZYCHODY</b> z tytułu kredytów, pożyczek, emisji papierów wartościowych na realizację programów i projektów realizowanych z udziałem środków, o których mowa w art. 5 ust. 1 pkt 2 ustawy o finansach publicznych, w tym:	0,00	0,00
F11. ze sprzedaży papierów wartościowych <sup>9)</sup>	0,00	0,00
<b>F2. ROZCHODY</b> z tytułu spłaty kredytów, pożyczek, wykupu papierów wartościowych na realizację programów i projektów realizowanych z udziałem środków, o których mowa w art. 5 ust. 1 pkt 2 ustawy o finansach publicznych, w tym:	0,00	0,00
F21. wykup papierów wartościowych <sup>9)</sup>	0,00	0,00

9) wykazuje się papiery wartościowe z wyjątkiem tych, których zbywalność jest ograniczona

Marlena Pelagia Tarka - Indyka

Skarbnik

2026.03.26

Robert Sylwester Fidos

Przewodniczący zarządu

2026.03.26

Marlena Pelagia Tarka - Indyka


Skarbnik

2026.03.26

Robert Sylwester Fidos

Przewodniczący zarządu

2026.03.26

Nazwa i adres jednostki sprawozdawczej <b>Gmina Borkowice</b> ul.Ks Jana Wiśniewskiego 42 26-422 BORKOWICE		<b>Rb-NDS</b> <b>sprawozdanie o nadwyżce / deficycie</b> <b>jednostki samorządu terytorialnego</b>		Adresat: Regionalna Izba Obrachunkowa w Warszawie  25F84B19E63AB1B8 			
Numer identyfikacyjny REGON <b>670223540</b>		za okres od początku roku do dnia 31 grudnia roku 2024		Przed wypełnieniem przeczytać instrukcję			
Nazwa województwa <b>mazowieckie</b> Nazwa powiatu / związku <sup>1)</sup> <b>przysuski</b> Nazwa gminy / związku <sup>1)</sup> <b>BORKOWICE</b>		SYMBOLE					
		WOJ.	POWIAT	GMINA	TYP GM.	ZWIĄZEK JST	TYP ZW.
		14	23	01	2		

Wyszczególnienie 1	Plan (po zmianach) 2	Wykonanie 3
A. DOCHODY OGÓŁEM (A1+A2)	30 312 750,60	30 150 316,16
A1. Dochody bieżące	26 716 436,60	26 554 236,80
A2. Dochody majątkowe w tym:	3 596 314,00	3 596 079,36
A21. dochody ze sprzedaży majątku	56 140,00	56 140,00
B. WYDATKI OGÓŁEM (B1+B2)	33 038 792,51	31 430 703,90
B1. Wydatki bieżące	25 999 189,51	24 617 432,92
B2. Wydatki majątkowe	7 039 603,00	6 813 270,98
C. WYNIK BUDŻETU (nadwyżka+ / deficyt-) (A-B)	-2 726 041,91	-1 280 387,74
C1. Różnica między dochodami bieżącymi a wydatkami bieżącymi (A1-B1)	717 247,09	1 936 803,88
D1. PRZYCHODY OGÓŁEM z tego:	2 831 041,91	5 690 799,96
D11. kredyty, pożyczki, emisja papierów wartościowych <sup>2)</sup> w tym:	1 313 433,00	1 300 000,00
D111. ze sprzedaży papierów wartościowych <sup>3)</sup>	0,00	0,00
D12. spłata udzielonych pożyczek	372 385,00	372 385,00
D13. nadwyżka z lat ubiegłych, pomniejszona o niewykorzystane środki pieniężne, o których mowa w art. 217 ust. 2 pkt 8 ustawy o finansach publicznych	645 786,46	1 760 624,51
D14. niewykorzystane środki pieniężne, o których mowa w art. 217 ust. 2 pkt 8 ustawy o finansach publicznych	499 437,45	2 000 175,45
D15. prywatyzacja majątku JST	0,00	0,00
D16. wolne środki, o których mowa w art. 217 ust. 2 pkt. 6 ustawy o finansach publicznych	0,00	257 615,00
D17. stan niespłaconych na koniec okresu sprawozdawczego zobowiązań przeznaczonych na cel, o którym mowa w art. 89 ust. 1 pkt. 1 ustawy o finansach publicznych <sup>4)</sup>	X	0,00
D18. inne źródła, w tym:	0,00	0,00
D181. środki z lokat dokonanych w latach ubiegłych	0,00	0,00
D2. ROZCHODY OGÓŁEM z tego:	105 000,00	105 000,00
D21. spłaty kredytów i pożyczek, wykup papierów wartościowych w tym:	105 000,00	105 000,00
D211. wykup papierów wartościowych <sup>3)</sup>	0,00	0,00
D22. udzielone pożyczki	0,00	0,00
D23. inne cele, w tym:	0,00	0,00
D231. lokaty na okres wykraczający poza rok budżetowy	0,00	0,00

<sup>1)</sup> niepotrzebne skreślić

<sup>2)</sup> z wyłączeniem przeznaczonych na cel, o którym mowa w art. 89 ust. 1 pkt 1 ustawy o finansach publicznych

<sup>3)</sup> wykazuje się papiery wartościowe z wyjątkiem tych, których zbywalność jest ograniczona

<sup>4)</sup> wykazuje się wyłącznie po stronie wykonania

Marlena Pelagia Tarka-Indyka

Skarbnik

2025.02.14

Robert Sylwester Fidos

Przewodniczący zarządu

2025.02.14

**E. Finansowanie deficytu, zgodnie z art. 217 ust. 2 ustawy o finansach publicznych**

Wyszczególnienie 1	Plan (po zmianach) <sup>5)</sup> 2	Wykonanie <sup>6)</sup> 3
<b>E. FINANSOWANIE DEFICYTU</b> <sup>7)</sup> (E1+E2+E3+E4+E5+E6+E7+E8) z tego:	2 726 041,91	1 280 387,74
E1. sprzedaż papierów wartościowych wyemitowanych przez jednostkę samorządu terytorialnego <sup>8)</sup>	0,00	0,00
E2. kredyty i pożyczki	1 208 433,00	1 208 433,00
E3. prywatyzacja majątku jednostki samorządu terytorialnego	0,00	0,00
E4. nadwyżka budżetu jednostki samorządu terytorialnego z lat ubiegłych, pomniejszona o środki określone w art. 217 ust. 2 pkt 8 ustawy o finansach publicznych	645 786,46	0,00
E5. wolne środki jako nadwyżka środków pieniężnych na rachunku bieżącym budżetu jednostki samorządu terytorialnego, wynikających z rozliczeń wyemitowanych papierów wartościowych, kredytów i pożyczek z lat ubiegłych	0,00	0,00
E6. niewykorzystane środki pieniężne na rachunku bieżącym budżetu, wynikające z rozliczenia dochodów i wydatków nimi finansowanych związanych ze szczególnymi zasadami wykonywania budżetu określonymi w odrębnych ustawach oraz wynikających z rozliczenia środków określonych w art. 5 ust. 1 pkt 2 ustawy o finansach publicznych i dotacji na realizację programu, projektu lub zadania finansowanego z udziałem tych środków	499 437,45	71 954,74
E7. spłaty udzielonych pożyczek w latach ubiegłych	372 385,00	0,00
E8. środki z lokat dokonanych w latach ubiegłych	0,00	0,00

5) jednostki wypełniają za I, II, III i IV kwartały

6) jednostki wypełniają tylko za IV kwartały

7) wypełniają jednostki, w których planowana lub wykonana różnica między dochodami a wydatkami jest ujemna

8) wykazuje się papiery wartościowe z wyjątkiem tych, których zbywalność jest ograniczona

**F. Przychody i rozchody na realizację programów i projektów realizowanych z udziałem środków, o których mowa w art. 5 ust. 1 pkt 2 ustawy o finansach publicznych**

Wyszczególnienie 1	Plan (po zmianach) 2	Wykonanie 3
<b>F1. PRZYCHODY</b> z tytułu kredytów, pożyczek, emisji papierów wartościowych na realizację programów i projektów realizowanych z udziałem środków, o których mowa w art. 5 ust. 1 pkt 2 ustawy o finansach publicznych, w tym:	0,00	0,00
F11. ze sprzedaży papierów wartościowych <sup>9)</sup>	0,00	0,00
<b>F2. ROZCHODY</b> z tytułu spłaty kredytów, pożyczek, wykupu papierów wartościowych na realizację programów i projektów realizowanych z udziałem środków, o których mowa w art. 5 ust. 1 pkt 2 ustawy o finansach publicznych, w tym:	0,00	0,00
F21. wykup papierów wartościowych <sup>9)</sup>	0,00	0,00

9) wykazuje się papiery wartościowe z wyjątkiem tych, których zbywalność jest ograniczona

Marlena Pelagia Tarka-Indyka

Skarbnik

2025.02.14

Robert Sylwester Fidos

Przewodniczący zarządu


2025.02.14

Marlena Pelagia Tarka-Indyka

Skarbnik  
2025.02.14

Robert Sylwester Fidos

Przewodniczący zarządu  
2025.02.14

Nazwa i adres jednostki sprawozdawczej <b>Gmina Borkowice</b> ul.Ks Jana Wiśniewskiego 42 26-422 BORKOWICE		<b>Rb-NDS</b> <b>sprawozdanie o nadwyżce / deficycie</b> <b>jednostki samorządu terytorialnego</b>		Adresat: Regionalna Izba Obrachunkowa w Warszawie  CD880A852FBB0ABE 			
Numer identyfikacyjny REGON <b>670223540</b>		za okres od początku roku do dnia 31 marca roku 2026		Przed wypełnieniem przeczytać instrukcję			
Nazwa województwa <b>mazowieckie</b> Nazwa powiatu / związku <sup>1)</sup> <b>przysuski</b> Nazwa gminy / związku <sup>1)</sup> <b>BORKOWICE</b>		SYMBOLE					
		WOJ.	POWIAT	GMINA	TYP GM.	ZWIĄZEK JST	TYP ZW.
		14	23	01	2		

Wyszczególnienie 1	Plan (po zmianach) 2	Wykonanie 3
A. DOCHODY OGÓŁEM (A1+A2)	42 065 065,95	18 176 894,32
A1. Dochody bieżące	29 312 220,47	10 576 894,32
A2. Dochody majątkowe w tym:	12 752 845,48	7 600 000,00
A21. dochody ze sprzedaży majątku	2 000,00	0,00
B. WYDATKI OGÓŁEM (B1+B2)	45 587 654,95	13 319 847,29
B1. Wydatki bieżące	27 868 809,47	7 074 274,93
B2. Wydatki majątkowe	17 718 845,48	6 245 572,36
C. WYNIK BUDŻETU (nadwyżka+ / deficyt-) (A-B)	-3 522 589,00	4 857 047,03
C1. Różnica między dochodami bieżącymi a wydatkami bieżącymi (A1-B1)	1 443 411,00	3 502 619,39
D1. PRZYCHODY OGÓŁEM z tego:	3 943 000,00	3 420 599,72
D11. kredyty, pożyczki, emisja papierów wartościowych <sup>2)</sup> w tym:	2 800 000,00	0,00
D111. ze sprzedaży papierów wartościowych <sup>3)</sup>	0,00	0,00
D12. spłata udzielonych pożyczek	134 486,40	0,00
D13. nadwyżka z lat ubiegłych, pomniejszona o niewykorzystane środki pieniężne, o których mowa w art. 217 ust. 2 pkt 8 ustawy o finansach publicznych	0,00	1 169 180,95
D14. niewykorzystane środki pieniężne, o których mowa w art. 217 ust. 2 pkt 8 ustawy o finansach publicznych	0,00	92 605,17
D15. prywatyzacja majątku JST	0,00	0,00
D16. wolne środki, o których mowa w art. 217 ust. 2 pkt. 6 ustawy o finansach publicznych	1 008 513,60	2 158 813,60
D17. stan niespłaconych na koniec okresu sprawozdawczego zobowiązań przeznaczonych na cel, o którym mowa w art. 89 ust. 1 pkt. 1 ustawy o finansach publicznych <sup>4)</sup>	X	0,00
D18. inne źródła, w tym:	0,00	0,00
D181. środki z lokat dokonanych w latach ubiegłych	0,00	0,00
D2. ROZCHODY OGÓŁEM z tego:	420 411,00	105 103,12
D21. spłaty kredytów i pożyczek, wykup papierów wartościowych w tym:	420 411,00	105 103,12
D211. wykup papierów wartościowych <sup>3)</sup>	0,00	0,00
D22. udzielone pożyczki	0,00	0,00
D23. inne cele, w tym:	0,00	0,00
D231. lokaty na okres wykraczający poza rok budżetowy	0,00	0,00

<sup>1)</sup> niepotrzebne skreślić

<sup>2)</sup> z wyłączeniem przeznaczonych na cel, o którym mowa w art. 89 ust. 1 pkt 1 ustawy o finansach publicznych

<sup>3)</sup> wykazuje się papiery wartościowe z wyjątkiem tych, których zbywalność jest ograniczona

<sup>4)</sup> wykazuje się wyłącznie po stronie wykonania

Marlena Pelagia Tarka - Indyka

Skarbnik

2026.04.17

Robert Sylwester Fidos

Przewodniczący zarządu

2026.04.17

**E. Finansowanie deficytu, zgodnie z art. 217 ust. 2 ustawy o finansach publicznych**

Wyszczególnienie 1	Plan (po zmianach) <sup>5)</sup> 2	Wykonanie <sup>6)</sup> 3
E. FINANSOWANIE DEFICYTU <sup>7)</sup> (E1+E2+E3+E4+E5+E6+E7+E8) z tego:	3 522 589,00	0,00
E1. sprzedaż papierów wartościowych wyemitowanych przez jednostkę samorządu terytorialnego <sup>8)</sup>	0,00	0,00
E2. kredyty i pożyczki	2 379 589,00	0,00
E3. prywatyzacja majątku jednostki samorządu terytorialnego	0,00	0,00
E4. nadwyżka budżetu jednostki samorządu terytorialnego z lat ubiegłych, pomniejszona o środki określone w art. 217 ust. 2 pkt 8 ustawy o finansach publicznych	0,00	0,00
E5. wolne środki jako nadwyżka środków pieniężnych na rachunku bieżącym budżetu jednostki samorządu terytorialnego, wynikających z rozliczeń wyemitowanych papierów wartościowych, kredytów i pożyczek z lat ubiegłych	1 008 513,60	0,00
E6. niewykorzystane środki pieniężne na rachunku bieżącym budżetu, wynikające z rozliczenia dochodów i wydatków nimi finansowanych związanych ze szczególnymi zasadami wykonywania budżetu określonymi w odrębnych ustawach oraz wynikających z rozliczenia środków określonych w art. 5 ust. 1 pkt 2 ustawy o finansach publicznych i dotacji na realizację programu, projektu lub zadania finansowanego z udziałem tych środków	0,00	0,00
E7. spłaty udzielonych pożyczek w latach ubiegłych	134 486,40	0,00
E8. środki z lokat dokonanych w latach ubiegłych	0,00	0,00

5) jednostki wypełniają za I, II, III i IV kwartały

6) jednostki wypełniają tylko za IV kwartały

7) wypełniają jednostki, w których planowana lub wykonana różnica między dochodami a wydatkami jest ujemna

8) wykazuje się papiery wartościowe z wyjątkiem tych, których zbywalność jest ograniczona

**F. Przychody i rozchody na realizację programów i projektów realizowanych z udziałem środków, o których mowa w art. 5 ust. 1 pkt 2 ustawy o finansach publicznych**

Wyszczególnienie 1	Plan (po zmianach) 2	Wykonanie 3
F1. PRZYCHODY z tytułu kredytów, pożyczek, emisji papierów wartościowych na realizację programów i projektów realizowanych z udziałem środków, o których mowa w art. 5 ust. 1 pkt 2 ustawy o finansach publicznych, w tym:	0,00	0,00
F11. ze sprzedaży papierów wartościowych <sup>9)</sup>	0,00	0,00
F2. ROZCHODY z tytułu spłaty kredytów, pożyczek, wykupu papierów wartościowych na realizację programów i projektów realizowanych z udziałem środków, o których mowa w art. 5 ust. 1 pkt 2 ustawy o finansach publicznych, w tym:	0,00	0,00
F21. wykup papierów wartościowych <sup>9)</sup>	0,00	0,00

9) wykazuje się papiery wartościowe z wyjątkiem tych, których zbywalność jest ograniczona

Marlena Pelagia Tarka - Indyka

Skarbnik

2026.04.17

Robert Sylwester Fidos

Przewodniczący zarządu

2026.04.17

Marlena Pelagia Tarka - Indyka


Skarbnik

2026.04.17

Robert Sylwester Fidos

Przewodniczący zarządu

2026.04.17

Nazwa i adres jednostki sprawozdawczej  <b>Gmina Borkowice</b>  ul.Ks Jana Wiśniewskiego 42  26-422 BORKOWICE	<b>Rb-28S</b> <b>sprawozdanie z wykonania planu wydatków budżetowych</b>  <b>jednostki samorządu terytorialnego</b>  <b>okres sprawozdawczy:</b>  <b>od początku roku do dnia 31 grudnia roku 2024</b>	Adresat:  Regionalna Izba Obrachunkowa w Warszawie  ED7D787EEAE8FAC0 
Numer identyfikacyjny REGON <b>670223540</b>		

Nazwa województwa <b>mazowieckie</b> Nazwa powiatu / związku <sup>1)</sup> <b>przysuski</b> Nazwa gminy / związku <sup>1)</sup> <b>BORKOWICE</b>	SYMBOLE	Przed wypełnieniem przeczytać instrukcję												
	<table border="1" style="width: 100%; text-align: center;"> <tr> <th>WOJ.</th> <th>POWIAT</th> <th>GMINA</th> <th>TYP GM.</th> <th>ZWIĄZEK JST</th> <th>TYP ZW.</th> </tr> <tr> <td>14</td> <td>23</td> <td>01</td> <td>2</td> <td></td> <td></td> </tr> </table>	WOJ.	POWIAT	GMINA	TYP GM.	ZWIĄZEK JST	TYP ZW.	14	23	01	2			
WOJ.	POWIAT	GMINA	TYP GM.	ZWIĄZEK JST	TYP ZW.									
14	23	01	2											

Klasyfikacja budżetowa				Plan (po zmianach)	Zaangażowanie	Wydatki wykonane	Zobowiązania wg stanu na koniec okresu spraw.			Wydatki, zrealizowane w ramach funduszu sołectkiego <sup>2)</sup>	Wydatki, które nie wygasły z upływem roku budżetowego <sup>2)</sup> (art.263 ust. 2 ustawy o finansach publicznych)
dział	rozdział	grupa <sup>3)</sup> paragrafów	paragraf				ogółem	w tym wymagalne:			
1	2	3	4	5	6	7	8	9	10	11	12
010	01030		2850	6 709,00	6 499,50	6 499,50	144,79	0,00	0,00	0,00	0,00
010	01030			6 709,00	6 499,50	6 499,50	144,79	0,00	0,00	0,00	0,00
010	01043		4210	55 000,00	39 832,30	39 832,30	0,00	0,00	0,00	0,00	0,00
010	01043		4260	175 000,00	154 561,98	154 561,98	23 006,61	0,00	0,00	0,00	0,00
010	01043		4300	50 000,00	43 487,50	43 487,50	0,00	0,00	0,00	0,00	0,00
010	01043		4430	38 000,00	32 904,99	32 904,99	4 346,00	0,00	0,00	0,00	0,00
010	01043		4530	5 000,00	657,00	657,00	0,00	0,00	0,00	0,00	0,00
010	01043		6050	136 985,00	108 483,47	108 483,47	0,00	0,00	0,00	0,00	0,00

<sup>1)</sup> niepotrzebne skreślić

<sup>2)</sup> wypełniać tylko za rok sprawozdawczy

<sup>3)</sup> wypełniają tylko te jednostki, które kwoty wydatków planują w grupach paragrafów

Marlena Pelagia Tarka-Indyka

Skarbnik

2025.02.14

Robert Sylwester Fidos

Przewodniczący zarządu

2025.02.14

1	2	3	4	5	6	7	8	9	10	11	12
010	01043			459 985,00	379 927,24	379 927,24	27 352,61	0,00	0,00	0,00	0,00
010	01044		4210	20 000,00	13 599,11	13 599,11	0,00	0,00	0,00	0,00	0,00
010	01044		4260	40 000,00	34 355,43	34 355,43	5 112,05	0,00	0,00	0,00	0,00
010	01044		4270	5 000,00	0,00	0,00	0,00	0,00	0,00	0,00	0,00
010	01044		4300	210 000,00	189 644,89	189 644,89	14 131,26	0,00	0,00	0,00	0,00
010	01044		4530	5 000,00	283,00	283,00	0,00	0,00	0,00	0,00	0,00
010	01044			280 000,00	237 882,43	237 882,43	19 243,31	0,00	0,00	0,00	0,00
010	01095		4110	253,95	253,95	253,95	0,00	0,00	0,00	0,00	0,00
010	01095		4120	36,75	36,75	36,75	0,00	0,00	0,00	0,00	0,00
010	01095		4170	1 500,00	1 500,00	1 500,00	0,00	0,00	0,00	0,00	0,00
010	01095		4210	730,27	730,27	730,27	0,00	0,00	0,00	0,00	0,00
010	01095		4300	1 100,00	1 100,00	1 100,00	0,00	0,00	0,00	0,00	0,00
010	01095		4430	181 048,52	181 048,52	181 048,52	0,00	0,00	0,00	0,00	0,00
010	01095			184 669,49	184 669,49	184 669,49	0,00	0,00	0,00	0,00	0,00
600	60004		4300	3 040,00	3 040,00	3 040,00	0,00	0,00	0,00	0,00	0,00
600	60004			3 040,00	3 040,00	3 040,00	0,00	0,00	0,00	0,00	0,00
600	60016		4170	3 000,00	3 000,00	3 000,00	0,00	0,00	0,00	0,00	0,00
600	60016		4210	93 000,00	73 745,55	73 745,55	781,30	0,00	0,00	0,00	0,00
600	60016		4270	10 000,00	6 676,25	6 676,25	0,00	0,00	0,00	0,00	0,00
600	60016		4300	30 000,00	9 289,43	9 289,43	0,00	0,00	0,00	0,00	0,00
600	60016		4430	4 000,00	2 343,50	2 343,50	0,00	0,00	0,00	0,00	0,00
600	60016		4520	9 000,00	7 246,20	7 246,20	0,00	0,00	0,00	0,00	0,00
600	60016		6050	2 275 584,00	2 263 994,09	2 263 994,09	0,00	0,00	0,00	0,00	0,00

1) niepotrzebne skreślić

2) wypełniać tylko za rok sprawozdawczy

3) wypełniają tylko te jednostki, które kwoty wydatków planują w grupach paragrafów

Marlena Pelagia Tarka-Indyka

Skarbnik

2025.02.14

Robert Sylwester Fidos

Przewodniczący zarządu

2025.02.14

1	2	3	4	5	6	7	8	9	10	11	12
600	60016			2 424 584,00	2 366 295,02	2 366 295,02	781,30	0,00	0,00	0,00	0,00
600	60017		6050	100 000,00	95 831,76	95 831,76	0,00	0,00	0,00	0,00	0,00
600	60017			100 000,00	95 831,76	95 831,76	0,00	0,00	0,00	0,00	0,00
600	60020		4210	2 000,00	0,00	0,00	0,00	0,00	0,00	0,00	0,00
600	60020		4300	1 000,00	0,00	0,00	0,00	0,00	0,00	0,00	0,00
600	60020			3 000,00	0,00	0,00	0,00	0,00	0,00	0,00	0,00
600	60095		4210	8 000,00	7 660,00	7 660,00	0,00	0,00	0,00	0,00	0,00
600	60095		4300	1 000,00	0,00	0,00	0,00	0,00	0,00	0,00	0,00
600	60095		6050	145 000,00	134 415,00	134 415,00	0,00	0,00	0,00	0,00	0,00
600	60095		6060	50 000,00	48 097,90	48 097,90	0,00	0,00	0,00	0,00	0,00
600	60095			204 000,00	190 172,90	190 172,90	0,00	0,00	0,00	0,00	0,00
700	70005		4210	19 468,00	7 124,17	7 124,17	0,00	0,00	0,00	0,00	0,00
700	70005		4260	78 000,00	70 286,47	70 286,47	17 371,42	0,00	0,00	0,00	0,00
700	70005		4300	73 029,00	66 296,52	66 296,52	0,00	0,00	0,00	0,00	0,00
700	70005		4430	17 100,00	15 579,16	15 579,16	474,00	0,00	0,00	0,00	0,00
700	70005		4610	4 000,00	4 000,00	4 000,00	0,00	0,00	0,00	0,00	0,00
700	70005		6050	10 000,00	0,00	0,00	0,00	0,00	0,00	0,00	0,00
700	70005			201 597,00	163 286,32	163 286,32	17 845,42	0,00	0,00	0,00	0,00
700	70007		4210	9 000,00	7 700,00	7 700,00	0,00	0,00	0,00	0,00	0,00
700	70007		4300	4 000,00	2 646,00	2 646,00	0,00	0,00	0,00	0,00	0,00
700	70007		4530	1 000,00	0,00	0,00	0,00	0,00	0,00	0,00	0,00

1) niepotrzebne skreślić

2) wypełniać tylko za rok sprawozdawczy

3) wypełniają tylko te jednostki, które kwoty wydatków planują w grupach paragrafów

Marlena Pelagia Tarka-Indyka

Skarbnik

2025.02.14

Robert Sylwester Fidos

Przewodniczący zarządu

2025.02.14

1	2	3	4	5	6	7	8	9	10	11	12
700	70007			14 000,00	10 346,00	10 346,00	0,00	0,00	0,00	0,00	0,00
700	70095		6050	1 390 263,00	1 388 763,56	1 388 763,56	0,00	0,00	0,00	0,00	0,00
700	70095			1 390 263,00	1 388 763,56	1 388 763,56	0,00	0,00	0,00	0,00	0,00
710	71004		4300	87 500,00	83 801,00	83 801,00	0,00	0,00	0,00	0,00	0,00
710	71004			87 500,00	83 801,00	83 801,00	0,00	0,00	0,00	0,00	0,00
710	71095		4300	40 000,00	40 000,00	40 000,00	0,00	0,00	0,00	0,00	0,00
710	71095			40 000,00	40 000,00	40 000,00	0,00	0,00	0,00	0,00	0,00
750	75011		4010	58 000,00	58 000,00	58 000,00	0,00	0,00	0,00	0,00	0,00
750	75011		4110	10 384,00	10 384,00	10 384,00	0,00	0,00	0,00	0,00	0,00
750	75011		4120	1 474,00	1 474,00	1 474,00	0,00	0,00	0,00	0,00	0,00
750	75011		4210	2 130,00	2 130,00	2 130,00	0,00	0,00	0,00	0,00	0,00
750	75011		4300	17 111,00	17 111,00	17 111,00	0,00	0,00	0,00	0,00	0,00
750	75011			89 099,00	89 099,00	89 099,00	0,00	0,00	0,00	0,00	0,00
750	75022		3030	142 800,00	136 612,67	136 612,67	0,00	0,00	0,00	0,00	0,00
750	75022		4210	6 000,00	1 521,76	1 521,76	0,00	0,00	0,00	0,00	0,00
750	75022		4220	3 000,00	1 949,56	1 949,56	0,00	0,00	0,00	0,00	0,00
750	75022		4300	6 000,00	4 907,70	4 907,70	0,00	0,00	0,00	0,00	0,00
750	75022			157 800,00	144 991,69	144 991,69	0,00	0,00	0,00	0,00	0,00
750	75023		3020	8 000,00	7 337,84	7 337,84	0,00	0,00	0,00	0,00	0,00
750	75023		3030	1 000,00	0,00	0,00	0,00	0,00	0,00	0,00	0,00
750	75023		4010	2 066 138,00	1 887 702,44	1 887 702,44	0,00	0,00	0,00	0,00	0,00

1) niepotrzebne skreślić

2) wypełniać tylko za rok sprawozdawczy

3) wypełniają tylko te jednostki, które kwoty wydatków planują w grupach paragrafów

Marlena Pelagia Tarka-Indyka

Skarbnik

2025.02.14

Robert Sylwester Fidos

Przewodniczący zarządu

2025.02.14

1	2	3	4	5	6	7	8	9	10	11	12
750	75023		4040	120 300,00	120 253,59	120 253,59	147 093,18	0,00	0,00	0,00	0,00
750	75023		4110	358 000,00	324 222,59	324 222,59	24 902,89	0,00	0,00	0,00	0,00
750	75023		4120	37 700,00	36 234,65	36 234,65	2 633,70	0,00	0,00	0,00	0,00
750	75023		4140	3 500,00	914,00	914,00	0,00	0,00	0,00	0,00	0,00
750	75023		4170	13 000,00	10 193,60	10 193,60	0,00	0,00	0,00	0,00	0,00
750	75023		4210	91 351,00	74 944,08	74 944,08	747,15	0,00	0,00	0,00	0,00
750	75023		4220	2 000,00	977,41	977,41	0,00	0,00	0,00	0,00	0,00
750	75023		4260	27 000,00	23 096,76	23 096,76	6 550,17	0,00	0,00	0,00	0,00
750	75023		4270	4 000,00	3 136,50	3 136,50	0,00	0,00	0,00	0,00	0,00
750	75023		4280	1 300,00	1 200,00	1 200,00	0,00	0,00	0,00	0,00	0,00
750	75023		4300	225 250,00	201 211,22	201 211,22	9 136,85	0,00	0,00	0,00	0,00
750	75023		4360	5 700,00	4 897,25	4 897,25	303,05	0,00	0,00	0,00	0,00
750	75023		4410	16 000,00	14 818,11	14 818,11	0,00	0,00	0,00	0,00	0,00
750	75023		4430	15 500,00	13 718,63	13 718,63	0,00	0,00	0,00	0,00	0,00
750	75023		4440	62 419,00	62 418,67	62 418,67	0,00	0,00	0,00	0,00	0,00
750	75023		4610	12 000,00	11 225,60	11 225,60	0,00	0,00	0,00	0,00	0,00
750	75023		4700	19 000,00	16 923,00	16 923,00	0,00	0,00	0,00	0,00	0,00
750	75023		6050	42 924,00	19 224,90	19 224,90	0,00	0,00	0,00	0,00	0,00
750	75023		6057	80 731,00	0,00	0,00	0,00	0,00	0,00	0,00	0,00
750	75023		6059	18 937,00	0,00	0,00	0,00	0,00	0,00	0,00	0,00
750	75023			3 231 750,00	2 834 650,84	2 834 650,84	191 366,99	0,00	0,00	0,00	0,00
750	75075		2710	8 256,00	5 562,00	5 562,00	0,00	0,00	0,00	0,00	0,00
750	75075		4170	700,00	700,00	700,00	0,00	0,00	0,00	0,00	0,00
750	75075		4190	1 000,00	776,00	776,00	0,00	0,00	0,00	0,00	0,00
750	75075		4210	3 000,00	2 753,36	2 753,36	0,00	0,00	0,00	0,00	0,00
750	75075		4220	1 000,00	696,55	696,55	0,00	0,00	0,00	0,00	0,00

1) niepotrzebne skreślić

2) wypełniać tylko za rok sprawozdawczy

3) wypełniają tylko te jednostki, które kwoty wydatków planują w grupach paragrafów

Marlena Pelagia Tarka-Indyka

Skarbnik

2025.02.14

Robert Sylwester Fidos

Przewodniczący zarządu

2025.02.14

1	2	3	4	5	6	7	8	9	10	11	12
750	75075		4300	39 000,00	34 508,54	34 508,54	0,00	0,00	0,00	0,00	0,00
750	75075		4430	300,00	0,00	0,00	0,00	0,00	0,00	0,00	0,00
750	75075			53 256,00	44 996,45	44 996,45	0,00	0,00	0,00	0,00	0,00
750	75085		3020	1 897,00	1 896,29	1 896,29	0,00	0,00	0,00	0,00	0,00
750	75085		4010	427 963,00	427 962,95	427 962,95	0,00	0,00	0,00	0,00	0,00
750	75085		4040	26 630,00	26 629,07	26 629,07	34 404,26	0,00	0,00	0,00	0,00
750	75085		4110	80 582,00	79 732,00	79 732,00	6 168,67	0,00	0,00	0,00	0,00
750	75085		4120	8 225,00	8 157,80	8 157,80	638,23	0,00	0,00	0,00	0,00
750	75085		4210	9 305,00	9 304,80	9 304,80	0,00	0,00	0,00	0,00	0,00
750	75085		4280	80,00	80,00	80,00	0,00	0,00	0,00	0,00	0,00
750	75085		4300	20 603,00	20 582,89	20 582,89	0,00	0,00	0,00	0,00	0,00
750	75085		4360	1 300,00	1 248,83	1 248,83	0,00	0,00	0,00	0,00	0,00
750	75085		4410	500,00	388,70	388,70	0,00	0,00	0,00	0,00	0,00
750	75085		4440	12 892,00	12 892,00	12 892,00	0,00	0,00	0,00	0,00	0,00
750	75085			589 977,00	588 875,33	588 875,33	41 211,16	0,00	0,00	0,00	0,00
750	75095		3030	42 000,00	38 400,00	38 400,00	3 200,00	0,00	0,00	0,00	0,00
750	75095		4100	35 500,00	35 445,00	35 445,00	0,00	0,00	0,00	0,00	0,00
750	75095		4110	13 000,00	8 949,31	8 949,31	0,00	0,00	0,00	0,00	0,00
750	75095		4120	900,00	631,00	631,00	0,00	0,00	0,00	0,00	0,00
750	75095		4170	72 100,00	64 770,40	64 770,40	0,00	0,00	0,00	0,00	0,00
750	75095		4300	19 000,00	9 560,00	9 560,00	0,00	0,00	0,00	0,00	0,00
750	75095		4430	12 000,00	10 000,00	10 000,00	0,00	0,00	0,00	0,00	0,00
750	75095			194 500,00	167 755,71	167 755,71	3 200,00	0,00	0,00	0,00	0,00
751	75101		4110	129,00	129,00	129,00	0,00	0,00	0,00	0,00	0,00

1) niepotrzebne skreślić

2) wypełniać tylko za rok sprawozdawczy

3) wypełniają tylko te jednostki, które kwoty wydatków planują w grupach paragrafów

Marlena Pelagia Tarka-Indyka

Skarbnik

2025.02.14

Robert Sylwester Fidos

Przewodniczący zarządu

2025.02.14

1	2	3	4	5	6	7	8	9	10	11	12
751	75101		4120	18,67	18,67	18,67	0,00	0,00	0,00	0,00	0,00
751	75101		4170	762,00	762,00	762,00	0,00	0,00	0,00	0,00	0,00
751	75101		4300	1,33	1,33	1,33	0,00	0,00	0,00	0,00	0,00
751	75101			911,00	911,00	911,00	0,00	0,00	0,00	0,00	0,00
751	75109		3030	67 600,00	67 600,00	67 600,00	0,00	0,00	0,00	0,00	0,00
751	75109		4110	1 963,88	1 963,88	1 963,88	0,00	0,00	0,00	0,00	0,00
751	75109		4120	222,95	222,95	222,95	0,00	0,00	0,00	0,00	0,00
751	75109		4170	15 100,00	15 100,00	15 100,00	0,00	0,00	0,00	0,00	0,00
751	75109		4210	5 035,19	5 035,19	5 035,19	0,00	0,00	0,00	0,00	0,00
751	75109		4300	9 906,98	9 906,98	9 906,98	0,00	0,00	0,00	0,00	0,00
751	75109		4410	600,00	600,00	600,00	0,00	0,00	0,00	0,00	0,00
751	75109			100 429,00	100 429,00	100 429,00	0,00	0,00	0,00	0,00	0,00
751	75113		3030	38 200,00	38 200,00	38 200,00	0,00	0,00	0,00	0,00	0,00
751	75113		4110	1 489,84	1 489,84	1 489,84	0,00	0,00	0,00	0,00	0,00
751	75113		4120	166,60	166,60	166,60	0,00	0,00	0,00	0,00	0,00
751	75113		4170	11 200,00	11 200,00	11 200,00	0,00	0,00	0,00	0,00	0,00
751	75113		4210	7 106,68	7 106,68	7 106,68	0,00	0,00	0,00	0,00	0,00
751	75113		4300	3 616,56	3 616,56	3 616,56	0,00	0,00	0,00	0,00	0,00
751	75113		4360	63,17	63,17	63,17	0,00	0,00	0,00	0,00	0,00
751	75113		4410	231,15	231,15	231,15	0,00	0,00	0,00	0,00	0,00
751	75113			62 074,00	62 074,00	62 074,00	0,00	0,00	0,00	0,00	0,00
752	75224		4210	247,00	0,00	0,00	0,00	0,00	0,00	0,00	0,00
752	75224		4300	553,00	205,80	205,80	0,00	0,00	0,00	0,00	0,00

1) niepotrzebne skreślić

2) wypełniać tylko za rok sprawozdawczy

3) wypełniają tylko te jednostki, które kwoty wydatków planują w grupach paragrafów

Marlena Pelagia Tarka-Indyka

Skarbnik

2025.02.14

Robert Sylwester Fidos

Przewodniczący zarządu

2025.02.14

1	2	3	4	5	6	7	8	9	10	11	12
752	75224			800,00	205,80	205,80	0,00	0,00	0,00	0,00	0,00
754	75410		2300	5 000,00	5 000,00	5 000,00	0,00	0,00	0,00	0,00	0,00
754	75410			5 000,00	5 000,00	5 000,00	0,00	0,00	0,00	0,00	0,00
754	75412		2820	13 000,00	13 000,00	13 000,00	0,00	0,00	0,00	0,00	0,00
754	75412		3020	1 000,00	121,60	121,60	0,00	0,00	0,00	0,00	0,00
754	75412		3030	40 000,00	38 880,00	38 880,00	920,00	0,00	0,00	0,00	0,00
754	75412		4010	113 600,00	106 179,75	106 179,75	0,00	0,00	0,00	0,00	0,00
754	75412		4040	6 460,00	5 520,79	5 520,79	8 652,16	0,00	0,00	0,00	0,00
754	75412		4110	21 730,00	19 958,85	19 958,85	1 464,79	0,00	0,00	0,00	0,00
754	75412		4120	3 200,00	2 037,10	2 037,10	122,24	0,00	0,00	0,00	0,00
754	75412		4170	7 200,00	7 200,00	7 200,00	0,00	0,00	0,00	0,00	0,00
754	75412		4210	35 000,00	32 085,04	32 085,04	0,00	0,00	0,00	0,00	0,00
754	75412		4260	13 000,00	9 095,79	9 095,79	3 619,02	0,00	0,00	0,00	0,00
754	75412		4270	47 000,00	46 291,73	46 291,73	0,00	0,00	0,00	0,00	0,00
754	75412		4280	600,00	600,00	600,00	0,00	0,00	0,00	0,00	0,00
754	75412		4300	43 600,00	43 539,30	43 539,30	0,00	0,00	0,00	0,00	0,00
754	75412		4430	48 717,00	39 980,40	39 980,40	0,00	0,00	0,00	0,00	0,00
754	75412		4440	4 037,00	4 036,62	4 036,62	0,00	0,00	0,00	0,00	0,00
754	75412		6230	90 000,00	72 470,91	72 470,91	0,00	0,00	0,00	0,00	0,00
754	75412			488 144,00	440 997,88	440 997,88	14 778,21	0,00	0,00	0,00	0,00
754	75414		4110	1 642,00	1 630,72	1 630,72	0,00	0,00	0,00	0,00	0,00
754	75414		4170	9 600,00	9 600,00	9 600,00	0,00	0,00	0,00	0,00	0,00
754	75414			11 242,00	11 230,72	11 230,72	0,00	0,00	0,00	0,00	0,00

1) niepotrzebne skreślić

2) wypełniać tylko za rok sprawozdawczy

3) wypełniają tylko te jednostki, które kwoty wydatków planują w grupach paragrafów

Marlena Pelagia Tarka-Indyka

Skarbnik

2025.02.14

Robert Sylwester Fidos

Przewodniczący zarządu

2025.02.14

1	2	3	4	5	6	7	8	9	10	11	12
754	75421		4110	1 642,00	1 628,00	1 628,00	0,00	0,00	0,00	0,00	0,00
754	75421		4170	9 600,00	9 600,00	9 600,00	0,00	0,00	0,00	0,00	0,00
754	75421		4210	3 000,00	869,49	869,49	0,00	0,00	0,00	0,00	0,00
754	75421		4300	2 000,00	0,00	0,00	0,00	0,00	0,00	0,00	0,00
754	75421			16 242,00	12 097,49	12 097,49	0,00	0,00	0,00	0,00	0,00
754	75495		4350	15,67	15,67	15,67	0,00	0,00	0,00	0,00	0,00
754	75495			15,67	15,67	15,67	0,00	0,00	0,00	0,00	0,00
757	75702		8090	1 100,00	0,00	0,00	0,00	0,00	0,00	0,00	0,00
757	75702		8110	70 000,00	39 540,73	39 540,73	0,00	0,00	0,00	0,00	0,00
757	75702			71 100,00	39 540,73	39 540,73	0,00	0,00	0,00	0,00	0,00
758	75814		3020	4 000,00	0,00	0,00	0,00	0,00	0,00	0,00	0,00
758	75814			4 000,00	0,00	0,00	0,00	0,00	0,00	0,00	0,00
758	75818		4810	59 347,00	0,00	0,00	0,00	0,00	0,00	0,00	0,00
758	75818			59 347,00	0,00	0,00	0,00	0,00	0,00	0,00	0,00
801	80101		3020	235 828,00	235 826,32	235 826,32	0,00	0,00	0,00	0,00	0,00
801	80101		4010	440 344,00	434 765,31	434 765,31	0,00	0,00	0,00	0,00	0,00
801	80101		4040	28 833,00	28 832,10	28 832,10	35 970,55	0,00	0,00	0,00	0,00
801	80101		4110	724 085,00	723 936,98	723 936,98	62 823,62	0,00	0,00	0,00	0,00
801	80101		4120	86 980,00	57 236,85	57 236,85	5 190,94	0,00	0,00	0,00	0,00
801	80101		4170	10 972,00	10 971,10	10 971,10	0,00	0,00	0,00	0,00	0,00
801	80101		4210	249 849,00	249 013,28	249 013,28	883,14	0,00	0,00	0,00	0,00
801	80101		4240	90 905,00	90 883,08	90 883,08	0,00	0,00	0,00	0,00	0,00

1) niepotrzebne skreślić

2) wypełniać tylko za rok sprawozdawczy

3) wypełniają tylko te jednostki, które kwoty wydatków planują w grupach paragrafów

Marlena Pelagia Tarka-Indyka

Skarbnik

2025.02.14

Robert Sylwester Fidos

Przewodniczący zarządu

2025.02.14

1	2	3	4	5	6	7	8	9	10	11	12
801	80101		4260	76 158,00	55 231,76	55 231,76	6 331,08	0,00	0,00	0,00	0,00
801	80101		4270	10 000,00	4 664,63	4 664,63	0,00	0,00	0,00	0,00	0,00
801	80101		4280	8 403,00	8 403,00	8 403,00	0,00	0,00	0,00	0,00	0,00
801	80101		4300	65 625,00	65 573,40	65 573,40	0,00	0,00	0,00	0,00	0,00
801	80101		4360	4 500,00	3 905,98	3 905,98	0,00	0,00	0,00	0,00	0,00
801	80101		4410	2 500,00	2 223,80	2 223,80	0,00	0,00	0,00	0,00	0,00
801	80101		4430	5 000,00	4 815,00	4 815,00	0,00	0,00	0,00	0,00	0,00
801	80101		4440	229 790,00	229 790,00	229 790,00	0,00	0,00	0,00	0,00	0,00
801	80101		4700	2 200,00	2 200,00	2 200,00	0,00	0,00	0,00	0,00	0,00
801	80101		4710	2 000,00	1 695,06	1 695,06	135,27	0,00	0,00	0,00	0,00
801	80101		4790	3 451 538,00	3 380 515,54	3 380 515,54	45 017,90	0,00	0,00	0,00	0,00
801	80101		4800	221 755,00	221 754,65	221 754,65	286 400,63	0,00	0,00	0,00	0,00
801	80101		6050	207 385,00	207 385,00	207 385,00	0,00	0,00	0,00	0,00	0,00
801	80101			6 154 650,00	6 019 622,84	6 019 622,84	442 753,13	0,00	0,00	0,00	0,00
801	80103		3020	5 950,00	5 949,20	5 949,20	0,00	0,00	0,00	0,00	0,00
801	80103		4010	10 550,00	10 550,00	10 550,00	0,00	0,00	0,00	0,00	0,00
801	80103		4110	17 697,00	17 696,08	17 696,08	1 896,38	0,00	0,00	0,00	0,00
801	80103		4120	2 728,00	2 727,80	2 727,80	271,70	0,00	0,00	0,00	0,00
801	80103		4210	295,00	294,56	294,56	0,00	0,00	0,00	0,00	0,00
801	80103		4240	1 000,00	556,30	556,30	0,00	0,00	0,00	0,00	0,00
801	80103		4330	10 000,00	0,00	0,00	0,00	0,00	0,00	0,00	0,00
801	80103		4440	5 694,00	5 694,00	5 694,00	0,00	0,00	0,00	0,00	0,00
801	80103		4790	82 081,00	82 080,10	82 080,10	3 923,60	0,00	0,00	0,00	0,00
801	80103		4800	5 392,00	5 391,24	5 391,24	7 166,27	0,00	0,00	0,00	0,00
801	80103			141 387,00	130 939,28	130 939,28	13 257,95	0,00	0,00	0,00	0,00

1) niepotrzebne skreślić

2) wypełniać tylko za rok sprawozdawczy

3) wypełniają tylko te jednostki, które kwoty wydatków planują w grupach paragrafów

Marlena Pelagia Tarka-Indyka

Skarbnik

2025.02.14

Robert Sylwester Fidos

Przewodniczący zarządu

2025.02.14

1	2	3	4	5	6	7	8	9	10	11	12
801	80104		2540	360 000,00	356 518,36	356 518,36	0,00	0,00	0,00	0,00	0,00
801	80104		3020	47 284,00	47 261,78	47 261,78	0,00	0,00	0,00	0,00	0,00
801	80104		4010	369 136,00	360 459,75	360 459,75	0,00	0,00	0,00	0,00	0,00
801	80104		4040	12 420,00	12 419,18	12 419,18	31 063,76	0,00	0,00	0,00	0,00
801	80104		4110	211 396,00	184 896,35	184 896,35	17 893,26	0,00	0,00	0,00	0,00
801	80104		4120	29 070,00	23 120,68	23 120,68	2 100,28	0,00	0,00	0,00	0,00
801	80104		4210	27 800,00	25 751,88	25 751,88	0,00	0,00	0,00	0,00	0,00
801	80104		4220	110 800,00	103 730,92	103 730,92	0,00	0,00	0,00	0,00	0,00
801	80104		4240	5 080,00	4 194,10	4 194,10	0,00	0,00	0,00	0,00	0,00
801	80104		4260	94 800,00	58 362,29	58 362,29	8 398,75	0,00	0,00	0,00	0,00
801	80104		4300	15 000,00	10 633,99	10 633,99	0,00	0,00	0,00	0,00	0,00
801	80104		4330	147 000,00	105 560,58	105 560,58	2 673,31	0,00	0,00	0,00	0,00
801	80104		4360	1 444,00	1 443,24	1 443,24	0,00	0,00	0,00	0,00	0,00
801	80104		4410	2 000,00	1 679,00	1 679,00	0,00	0,00	0,00	0,00	0,00
801	80104		4430	500,00	330,19	330,19	0,00	0,00	0,00	0,00	0,00
801	80104		4440	53 720,00	53 720,00	53 720,00	0,00	0,00	0,00	0,00	0,00
801	80104		4700	200,00	200,00	200,00	0,00	0,00	0,00	0,00	0,00
801	80104		4710	2 000,00	1 643,67	1 643,67	134,83	0,00	0,00	0,00	0,00
801	80104		4790	706 611,00	665 301,64	665 301,64	19 587,45	0,00	0,00	0,00	0,00
801	80104		4800	40 655,00	40 654,57	40 654,57	53 494,01	0,00	0,00	0,00	0,00
801	80104			2 236 916,00	2 057 882,17	2 057 882,17	135 345,65	0,00	0,00	0,00	0,00
801	80113		3020	800,00	653,54	653,54	0,00	0,00	0,00	0,00	0,00
801	80113		4010	141 779,00	141 778,67	141 778,67	0,00	0,00	0,00	0,00	0,00
801	80113		4040	9 432,00	9 431,03	9 431,03	11 634,60	0,00	0,00	0,00	0,00
801	80113		4110	26 782,00	26 591,66	26 591,66	2 086,10	0,00	0,00	0,00	0,00
801	80113		4120	3 136,00	1 557,87	1 557,87	0,00	0,00	0,00	0,00	0,00

1) niepotrzebne skreślić

2) wypełniać tylko za rok sprawozdawczy

3) wypełniają tylko te jednostki, które kwoty wydatków planują w grupach paragrafów

Marlena Pelagia Tarka-Indyka

Skarbnik

2025.02.14

Robert Sylwester Fidos

Przewodniczący zarządu

2025.02.14

1	2	3	4	5	6	7	8	9	10	11	12
801	80113		4210	104 902,00	104 901,20	104 901,20	0,00	0,00	0,00	0,00	0,00
801	80113		4280	600,00	600,00	600,00	0,00	0,00	0,00	0,00	0,00
801	80113		4300	123 806,00	123 805,51	123 805,51	0,00	0,00	0,00	0,00	0,00
801	80113		4410	550,00	547,20	547,20	0,00	0,00	0,00	0,00	0,00
801	80113		4430	12 506,00	12 506,00	12 506,00	0,00	0,00	0,00	0,00	0,00
801	80113		4440	7 655,00	7 655,00	7 655,00	0,00	0,00	0,00	0,00	0,00
801	80113		4700	1 000,00	1 000,00	1 000,00	0,00	0,00	0,00	0,00	0,00
801	80113		4780	2 240,00	2 224,63	2 224,63	174,53	0,00	0,00	0,00	0,00
801	80113			435 188,00	433 252,31	433 252,31	13 895,23	0,00	0,00	0,00	0,00
801	80132		3020	112 520,00	112 195,83	112 195,83	0,00	0,00	0,00	0,00	0,00
801	80132		4010	192 243,00	192 243,00	192 243,00	0,00	0,00	0,00	0,00	0,00
801	80132		4040	7 454,00	7 453,76	7 453,76	15 745,66	0,00	0,00	0,00	0,00
801	80132		4110	291 596,00	291 595,28	291 595,28	28 018,55	0,00	0,00	0,00	0,00
801	80132		4120	36 568,00	36 567,25	36 567,25	3 483,00	0,00	0,00	0,00	0,00
801	80132		4170	3 238,00	3 238,00	3 238,00	0,00	0,00	0,00	0,00	0,00
801	80132		4210	80 382,00	80 381,64	80 381,64	0,00	0,00	0,00	0,00	0,00
801	80132		4240	16 541,00	16 540,01	16 540,01	0,00	0,00	0,00	0,00	0,00
801	80132		4260	23 768,00	23 767,75	23 767,75	0,00	0,00	0,00	0,00	0,00
801	80132		4280	500,00	260,00	260,00	0,00	0,00	0,00	0,00	0,00
801	80132		4300	32 715,00	32 714,59	32 714,59	0,00	0,00	0,00	0,00	0,00
801	80132		4360	1 258,00	1 257,10	1 257,10	0,00	0,00	0,00	0,00	0,00
801	80132		4410	4 286,00	4 286,00	4 286,00	0,00	0,00	0,00	0,00	0,00
801	80132		4430	8 455,00	8 455,00	8 455,00	0,00	0,00	0,00	0,00	0,00
801	80132		4440	101 196,00	101 196,00	101 196,00	0,00	0,00	0,00	0,00	0,00
801	80132		4710	1 850,00	1 849,05	1 849,05	144,91	0,00	0,00	0,00	0,00
801	80132		4790	1 355 210,00	1 355 209,50	1 355 209,50	34 010,46	0,00	0,00	0,00	0,00

1) niepotrzebne skreślić

2) wypełniać tylko za rok sprawozdawczy

3) wypełniają tylko te jednostki, które kwoty wydatków planują w grupach paragrafów

Marlena Pelagia Tarka-Indyka

Skarbnik

2025.02.14

Robert Sylwester Fidos

Przewodniczący zarządu

2025.02.14

1	2	3	4	5	6	7	8	9	10	11	12
801	80132		4800	85 035,00	85 034,35	85 034,35	114 094,86	0,00	0,00	0,00	0,00
801	80132		6060	420 000,00	408 483,41	408 483,41	0,00	0,00	0,00	0,00	0,00
801	80132			2 774 815,00	2 762 727,52	2 762 727,52	195 497,44	0,00	0,00	0,00	0,00
801	80146		4300	8 546,00	8 123,00	8 123,00	0,00	0,00	0,00	0,00	0,00
801	80146			8 546,00	8 123,00	8 123,00	0,00	0,00	0,00	0,00	0,00
801	80148		4010	279 888,00	277 082,62	277 082,62	0,00	0,00	0,00	0,00	0,00
801	80148		4040	17 138,00	17 137,22	17 137,22	21 422,90	0,00	0,00	0,00	0,00
801	80148		4110	48 787,00	46 898,33	46 898,33	3 663,32	0,00	0,00	0,00	0,00
801	80148		4120	7 125,00	4 555,80	4 555,80	250,89	0,00	0,00	0,00	0,00
801	80148		4210	9 926,00	9 600,43	9 600,43	0,00	0,00	0,00	0,00	0,00
801	80148		4220	124 200,00	123 864,03	123 864,03	0,00	0,00	0,00	0,00	0,00
801	80148		4440	9 670,00	9 670,00	9 670,00	0,00	0,00	0,00	0,00	0,00
801	80148			496 734,00	488 808,43	488 808,43	25 337,11	0,00	0,00	0,00	0,00
801	80150		3020	20 381,00	20 381,00	20 381,00	0,00	0,00	0,00	0,00	0,00
801	80150		4110	50 095,00	50 095,00	50 095,00	3 571,27	0,00	0,00	0,00	0,00
801	80150		4120	5 530,00	5 530,00	5 530,00	255,96	0,00	0,00	0,00	0,00
801	80150		4210	16 069,00	16 069,00	16 069,00	0,00	0,00	0,00	0,00	0,00
801	80150		4240	19 124,00	19 124,00	19 124,00	0,00	0,00	0,00	0,00	0,00
801	80150		4260	17 567,00	17 567,00	17 567,00	0,00	0,00	0,00	0,00	0,00
801	80150		4790	250 000,00	250 000,00	250 000,00	4 557,62	0,00	0,00	0,00	0,00
801	80150		4800	14 001,00	13 999,88	13 999,88	16 326,98	0,00	0,00	0,00	0,00
801	80150			392 767,00	392 765,88	392 765,88	24 711,83	0,00	0,00	0,00	0,00
801	80153		4210	10 629,30	10 623,91	10 623,91	0,00	0,00	0,00	0,00	0,00

1) niepotrzebne skreślić

2) wypełniać tylko za rok sprawozdawczy

3) wypełniają tylko te jednostki, które kwoty wydatków planują w grupach paragrafów

Marlena Pelagia Tarka-Indyka

Skarbnik

2025.02.14

Robert Sylwester Fidos

Przewodniczący zarządu

2025.02.14

1	2	3	4	5	6	7	8	9	10	11	12
801	80153		4240	28 944,63	28 944,22	28 944,22	0,00	0,00	0,00	0,00	0,00
801	80153			39 573,93	39 568,13	39 568,13	0,00	0,00	0,00	0,00	0,00
801	80195		4350	59 825,00	59 825,00	59 825,00	0,00	0,00	0,00	0,00	0,00
801	80195		4370	36,00	36,00	36,00	0,00	0,00	0,00	0,00	0,00
801	80195		4440	84 784,00	84 784,00	84 784,00	0,00	0,00	0,00	0,00	0,00
801	80195		4750	13 978,00	13 978,00	13 978,00	0,00	0,00	0,00	0,00	0,00
801	80195		4850	2 603,00	2 603,00	2 603,00	0,00	0,00	0,00	0,00	0,00
801	80195			161 226,00	161 226,00	161 226,00	0,00	0,00	0,00	0,00	0,00
851	85153		4170	1 000,00	369,00	369,00	0,00	0,00	0,00	0,00	0,00
851	85153		4210	2 278,00	2 216,15	2 216,15	0,00	0,00	0,00	0,00	0,00
851	85153		4300	6 000,00	1 230,00	1 230,00	0,00	0,00	0,00	0,00	0,00
851	85153			9 278,00	3 815,15	3 815,15	0,00	0,00	0,00	0,00	0,00
851	85154		4170	10 000,00	8 431,00	8 431,00	0,00	0,00	0,00	0,00	0,00
851	85154		4210	10 986,60	9 092,94	9 092,94	0,00	0,00	0,00	0,00	0,00
851	85154		4300	19 038,00	19 037,50	19 037,50	0,00	0,00	0,00	0,00	0,00
851	85154			40 024,60	36 561,44	36 561,44	0,00	0,00	0,00	0,00	0,00
852	85205		4210	6 000,00	6 000,00	6 000,00	0,00	0,00	0,00	0,00	0,00
852	85205		4300	1 000,00	0,00	0,00	0,00	0,00	0,00	0,00	0,00
852	85205			7 000,00	6 000,00	6 000,00	0,00	0,00	0,00	0,00	0,00
852	85213		4130	25 338,00	25 196,48	25 196,48	0,00	0,00	0,00	0,00	0,00
852	85213			25 338,00	25 196,48	25 196,48	0,00	0,00	0,00	0,00	0,00

1) niepotrzebne skreślić

2) wypełniać tylko za rok sprawozdawczy

3) wypełniają tylko te jednostki, które kwoty wydatków planują w grupach paragrafów

Marlena Pelagia Tarka-Indyka

Skarbnik

2025.02.14

Robert Sylwester Fidos

Przewodniczący zarządu

2025.02.14

1	2	3	4	5	6	7	8	9	10	11	12
852	85214		3110	88 000,00	63 093,42	63 093,42	0,00	0,00	0,00	0,00	0,00
852	85214			88 000,00	63 093,42	63 093,42	0,00	0,00	0,00	0,00	0,00
852	85215		3110	221 325,27	220 324,60	220 324,60	0,00	0,00	0,00	0,00	0,00
852	85215		4010	5 000,00	5 000,00	5 000,00	0,00	0,00	0,00	0,00	0,00
852	85215		4110	896,50	896,50	896,50	0,00	0,00	0,00	0,00	0,00
852	85215		4120	85,75	85,75	85,75	0,00	0,00	0,00	0,00	0,00
852	85215		4210	94,08	94,08	94,08	0,00	0,00	0,00	0,00	0,00
852	85215		4300	533,40	533,40	533,40	0,00	0,00	0,00	0,00	0,00
852	85215			227 935,00	226 934,33	226 934,33	0,00	0,00	0,00	0,00	0,00
852	85216		3110	308 235,00	302 174,83	302 174,83	0,00	0,00	0,00	0,00	0,00
852	85216			308 235,00	302 174,83	302 174,83	0,00	0,00	0,00	0,00	0,00
852	85219		3020	2 600,00	2 550,44	2 550,44	0,00	0,00	0,00	0,00	0,00
852	85219		4010	457 659,00	451 723,26	451 723,26	0,00	0,00	0,00	0,00	0,00
852	85219		4040	20 500,00	20 186,00	20 186,00	29 973,34	0,00	0,00	0,00	0,00
852	85219		4110	76 630,00	76 336,51	76 336,51	5 374,22	0,00	0,00	0,00	0,00
852	85219		4120	3 908,00	3 473,07	3 473,07	245,65	0,00	0,00	0,00	0,00
852	85219		4210	10 562,00	10 064,32	10 064,32	0,00	0,00	0,00	0,00	0,00
852	85219		4260	2 600,00	2 538,05	2 538,05	0,00	0,00	0,00	0,00	0,00
852	85219		4270	308,00	307,50	307,50	0,00	0,00	0,00	0,00	0,00
852	85219		4280	1 200,00	1 020,00	1 020,00	0,00	0,00	0,00	0,00	0,00
852	85219		4300	26 457,00	26 260,02	26 260,02	0,00	0,00	0,00	0,00	0,00
852	85219		4360	1 400,00	1 260,12	1 260,12	0,00	0,00	0,00	0,00	0,00
852	85219		4410	2 000,00	1 619,35	1 619,35	0,00	0,00	0,00	0,00	0,00
852	85219		4440	11 885,00	11 884,28	11 884,28	0,00	0,00	0,00	0,00	0,00

1) niepotrzebne skreślić

2) wypełniać tylko za rok sprawozdawczy

3) wypełniają tylko te jednostki, które kwoty wydatków planują w grupach paragrafów

Marlena Pelagia Tarka-Indyka

Skarbnik

2025.02.14

Robert Sylwester Fidos

Przewodniczący zarządu

2025.02.14

1	2	3	4	5	6	7	8	9	10	11	12
852	85219		4700	1 500,00	1 239,00	1 239,00	0,00	0,00	0,00	0,00	0,00
852	85219			619 209,00	610 461,92	610 461,92	35 593,21	0,00	0,00	0,00	0,00
852	85228		3020	600,00	592,42	592,42	0,00	0,00	0,00	0,00	0,00
852	85228		4010	145 087,00	137 713,45	137 713,45	0,00	0,00	0,00	0,00	0,00
852	85228		4040	8 800,00	8 687,34	8 687,34	8 322,52	0,00	0,00	0,00	0,00
852	85228		4110	22 226,00	22 183,71	22 183,71	1 492,24	0,00	0,00	0,00	0,00
852	85228		4120	350,00	321,56	321,56	0,00	0,00	0,00	0,00	0,00
852	85228		4170	14 350,00	13 125,00	13 125,00	0,00	0,00	0,00	0,00	0,00
852	85228		4210	1 000,00	964,14	964,14	0,00	0,00	0,00	0,00	0,00
852	85228		4280	100,00	80,00	80,00	0,00	0,00	0,00	0,00	0,00
852	85228		4440	5 520,00	5 519,16	5 519,16	0,00	0,00	0,00	0,00	0,00
852	85228		4710	8,00	0,00	0,00	0,00	0,00	0,00	0,00	0,00
852	85228			198 041,00	189 186,78	189 186,78	9 814,76	0,00	0,00	0,00	0,00
852	85230		3110	59 685,00	57 942,20	57 942,20	0,00	0,00	0,00	0,00	0,00
852	85230			59 685,00	57 942,20	57 942,20	0,00	0,00	0,00	0,00	0,00
852	85295		3110	210 016,69	210 015,92	210 015,92	0,00	0,00	0,00	0,00	0,00
852	85295		4010	3 300,00	3 300,00	3 300,00	0,00	0,00	0,00	0,00	0,00
852	85295		4110	578,69	578,69	578,69	0,00	0,00	0,00	0,00	0,00
852	85295		4120	68,60	68,60	68,60	0,00	0,00	0,00	0,00	0,00
852	85295		4210	53,82	53,82	53,82	0,00	0,00	0,00	0,00	0,00
852	85295		4300	4 611,20	4 611,20	4 611,20	0,00	0,00	0,00	0,00	0,00
852	85295			218 629,00	218 628,23	218 628,23	0,00	0,00	0,00	0,00	0,00
854	85415		3240	136 770,00	104 896,00	104 896,00	0,00	0,00	0,00	0,00	0,00

1) niepotrzebne skreślić

2) wypełniać tylko za rok sprawozdawczy

3) wypełniają tylko te jednostki, które kwoty wydatków planują w grupach paragrafów

Marlena Pelagia Tarka-Indyka

Skarbnik

2025.02.14

Robert Sylwester Fidos

Przewodniczący zarządu

2025.02.14

1	2	3	4	5	6	7	8	9	10	11	12
854	85415		3260	5 945,00	5 945,00	5 945,00	0,00	0,00	0,00	0,00	0,00
854	85415			142 715,00	110 841,00	110 841,00	0,00	0,00	0,00	0,00	0,00
854	85416		3240	8 000,00	8 000,00	8 000,00	0,00	0,00	0,00	0,00	0,00
854	85416			8 000,00	8 000,00	8 000,00	0,00	0,00	0,00	0,00	0,00
855	85501		2910	18 000,00	7 852,93	7 852,93	0,00	0,00	0,00	0,00	0,00
855	85501		4580	4 000,00	2 410,78	2 410,78	0,00	0,00	0,00	0,00	0,00
855	85501			22 000,00	10 263,71	10 263,71	0,00	0,00	0,00	0,00	0,00
855	85502		2910	7 000,00	2 430,00	2 430,00	0,00	0,00	0,00	0,00	0,00
855	85502		3020	500,00	458,08	458,08	0,00	0,00	0,00	0,00	0,00
855	85502		3110	2 357 650,00	2 347 989,11	2 347 989,11	0,00	0,00	0,00	0,00	0,00
855	85502		4010	61 001,00	48 689,57	48 689,57	0,00	0,00	0,00	0,00	0,00
855	85502		4040	5 107,00	5 106,47	5 106,47	6 517,87	0,00	0,00	0,00	0,00
855	85502		4110	310 511,00	297 220,11	297 220,11	1 168,65	0,00	0,00	0,00	0,00
855	85502		4120	2 147,00	2 018,47	2 018,47	159,69	0,00	0,00	0,00	0,00
855	85502		4210	500,00	484,24	484,24	0,00	0,00	0,00	0,00	0,00
855	85502		4300	15 087,00	5 086,74	5 086,74	0,00	0,00	0,00	0,00	0,00
855	85502		4440	2 418,00	2 417,14	2 417,14	0,00	0,00	0,00	0,00	0,00
855	85502		4580	2 000,00	144,50	144,50	0,00	0,00	0,00	0,00	0,00
855	85502			2 763 921,00	2 712 044,43	2 712 044,43	7 846,21	0,00	0,00	0,00	0,00
855	85503		4010	350,00	350,00	350,00	0,00	0,00	0,00	0,00	0,00
855	85503		4110	62,75	8,75	8,75	0,00	0,00	0,00	0,00	0,00
855	85503		4120	8,58	8,58	8,58	0,00	0,00	0,00	0,00	0,00
855	85503		4210	20,67	20,67	20,67	0,00	0,00	0,00	0,00	0,00

1) niepotrzebne skreślić

2) wypełniać tylko za rok sprawozdawczy

3) wypełniają tylko te jednostki, które kwoty wydatków planują w grupach paragrafów

Marlena Pelagia Tarka-Indyka

Skarbnik

2025.02.14

Robert Sylwester Fidos

Przewodniczący zarządu

2025.02.14

1	2	3	4	5	6	7	8	9	10	11	12
855	85503			442,00	388,00	388,00	0,00	0,00	0,00	0,00	0,00
855	85504		3020	300,00	200,02	200,02	0,00	0,00	0,00	0,00	0,00
855	85504		4010	95 301,67	75 750,58	75 750,58	0,00	0,00	0,00	0,00	0,00
855	85504		4040	4 500,00	4 323,90	4 323,90	5 509,79	0,00	0,00	0,00	0,00
855	85504		4110	14 245,92	14 232,50	14 232,50	987,91	0,00	0,00	0,00	0,00
855	85504		4120	2 042,92	1 944,80	1 944,80	134,99	0,00	0,00	0,00	0,00
855	85504		4280	160,00	160,00	160,00	0,00	0,00	0,00	0,00	0,00
855	85504		4300	3 840,00	3,60	3,60	0,00	0,00	0,00	0,00	0,00
855	85504		4410	3 750,00	3 653,90	3 653,90	0,00	0,00	0,00	0,00	0,00
855	85504		4440	2 418,00	2 417,14	2 417,14	0,00	0,00	0,00	0,00	0,00
855	85504		4700	100,00	0,00	0,00	0,00	0,00	0,00	0,00	0,00
855	85504		4710	247,00	0,00	0,00	0,00	0,00	0,00	0,00	0,00
855	85504			126 905,51	102 686,44	102 686,44	6 632,69	0,00	0,00	0,00	0,00
855	85508		3110	11 000,00	7 937,81	7 937,81	0,00	0,00	0,00	0,00	0,00
855	85508			11 000,00	7 937,81	7 937,81	0,00	0,00	0,00	0,00	0,00
855	85513		4130	40 829,00	40 828,14	40 828,14	0,00	0,00	0,00	0,00	0,00
855	85513			40 829,00	40 828,14	40 828,14	0,00	0,00	0,00	0,00	0,00
900	90002		4300	704 187,62	702 104,78	702 104,78	0,00	0,00	0,00	0,00	0,00
900	90002			704 187,62	702 104,78	702 104,78	0,00	0,00	0,00	0,00	0,00
900	90003		4210	1 000,00	717,55	717,55	0,00	0,00	0,00	0,00	0,00
900	90003			1 000,00	717,55	717,55	0,00	0,00	0,00	0,00	0,00

1) niepotrzebne skreślić

2) wypełniać tylko za rok sprawozdawczy

3) wypełniają tylko te jednostki, które kwoty wydatków planują w grupach paragrafów

Marlena Pelagia Tarka-Indyka

Skarbnik

2025.02.14

Robert Sylwester Fidos

Przewodniczący zarządu

2025.02.14

1	2	3	4	5	6	7	8	9	10	11	12
900	90004		4110	450,00	412,68	412,68	0,00	0,00	0,00	0,00	0,00
900	90004		4120	65,00	59,72	59,72	0,00	0,00	0,00	0,00	0,00
900	90004		4170	2 600,00	2 437,60	2 437,60	0,00	0,00	0,00	0,00	0,00
900	90004		4210	17 885,00	13 540,56	13 540,56	0,00	0,00	0,00	0,00	0,00
900	90004		4270	1 000,00	0,00	0,00	0,00	0,00	0,00	0,00	0,00
900	90004		4300	6 000,00	5 540,00	5 540,00	0,00	0,00	0,00	0,00	0,00
900	90004		6060	20 000,00	19 999,00	19 999,00	0,00	0,00	0,00	0,00	0,00
900	90004			48 000,00	41 989,56	41 989,56	0,00	0,00	0,00	0,00	0,00
900	90015		4260	505 701,00	376 096,61	376 096,61	68 574,94	0,00	0,00	0,00	0,00
900	90015		4300	109 000,00	99 966,61	99 966,61	3 500,00	0,00	0,00	0,00	0,00
900	90015		4430	500,00	38,30	38,30	0,00	0,00	0,00	0,00	0,00
900	90015		6050	335 571,00	334 697,85	334 697,85	0,00	0,00	0,00	0,00	0,00
900	90015		6370	356 325,00	356 324,11	356 324,11	0,00	0,00	0,00	0,00	0,00
900	90015			1 307 097,00	1 167 123,48	1 167 123,48	72 074,94	0,00	0,00	0,00	0,00
900	90019		4210	223,00	222,24	222,24	0,00	0,00	0,00	0,00	0,00
900	90019			223,00	222,24	222,24	0,00	0,00	0,00	0,00	0,00
900	90026		4210	500,00	285,00	285,00	0,00	0,00	0,00	0,00	0,00
900	90026		4300	45 249,00	40 804,14	40 804,14	0,00	0,00	0,00	0,00	0,00
900	90026		4430	200,00	0,00	0,00	0,00	0,00	0,00	0,00	0,00
900	90026			45 949,00	41 089,14	41 089,14	0,00	0,00	0,00	0,00	0,00
900	90095		4110	2 385,95	2 385,95	2 385,95	0,00	0,00	0,00	0,00	0,00
900	90095		4120	344,37	344,37	344,37	0,00	0,00	0,00	0,00	0,00
900	90095		4170	18 056,00	14 056,00	14 056,00	0,00	0,00	0,00	0,00	0,00

1) niepotrzebne skreślić

2) wypełniać tylko za rok sprawozdawczy

3) wypełniają tylko te jednostki, które kwoty wydatków planują w grupach paragrafów

Marlena Pelagia Tarka-Indyka

Skarbnik

2025.02.14

Robert Sylwester Fidos

Przewodniczący zarządu

2025.02.14

1	2	3	4	5	6	7	8	9	10	11	12
900	90095		4190	1 133,00	1 133,00	1 133,00	0,00	0,00	0,00	0,00	0,00
900	90095		4210	6 209,85	2 823,70	2 823,70	0,00	0,00	0,00	0,00	0,00
900	90095		4300	51 146,52	40 969,68	40 969,68	2 300,00	0,00	0,00	0,00	0,00
900	90095			79 275,69	61 712,70	61 712,70	2 300,00	0,00	0,00	0,00	0,00
921	92109		2480	750 000,00	710 000,00	710 000,00	0,00	0,00	0,00	0,00	0,00
921	92109		6050	416 500,00	412 047,87	412 047,87	0,00	0,00	0,00	0,00	0,00
921	92109		6370	673 393,00	673 392,15	673 392,15	0,00	0,00	0,00	0,00	0,00
921	92109			1 839 893,00	1 795 440,02	1 795 440,02	0,00	0,00	0,00	0,00	0,00
921	92116		2480	270 000,00	270 000,00	270 000,00	0,00	0,00	0,00	0,00	0,00
921	92116			270 000,00	270 000,00	270 000,00	0,00	0,00	0,00	0,00	0,00
921	92120		4300	10 000,00	7 995,00	7 995,00	0,00	0,00	0,00	0,00	0,00
921	92120			10 000,00	7 995,00	7 995,00	0,00	0,00	0,00	0,00	0,00
926	92601		4010	20 520,00	20 511,00	20 511,00	0,00	0,00	0,00	0,00	0,00
926	92601		4040	1 450,00	1 420,33	1 420,33	1 743,44	0,00	0,00	0,00	0,00
926	92601		4110	3 800,00	3 719,30	3 719,30	295,16	0,00	0,00	0,00	0,00
926	92601		4120	540,00	537,36	537,36	42,71	0,00	0,00	0,00	0,00
926	92601		4190	1 000,00	898,00	898,00	0,00	0,00	0,00	0,00	0,00
926	92601		4210	6 700,00	5 615,04	5 615,04	0,00	0,00	0,00	0,00	0,00
926	92601		4260	22 900,00	10 435,70	10 435,70	990,64	0,00	0,00	0,00	0,00
926	92601		4300	1 309,00	1 095,25	1 095,25	0,00	0,00	0,00	0,00	0,00
926	92601		4440	919,00	918,51	918,51	0,00	0,00	0,00	0,00	0,00
926	92601		6050	270 005,00	269 660,00	269 660,00	0,00	0,00	0,00	0,00	0,00

1) niepotrzebne skreślić

2) wypełniać tylko za rok sprawozdawczy

3) wypełniają tylko te jednostki, które kwoty wydatków planują w grupach paragrafów

Marlena Pelagia Tarka-Indyka

Skarbnik

2025.02.14

Robert Sylwester Fidos

Przewodniczący zarządu

2025.02.14

1	2	3	4	5	6	7	8	9	10	11	12
926	92601			329 143,00	314 810,49	314 810,49	3 071,95	0,00	0,00	0,00	0,00
926	92695		2360	95 000,00	95 000,00	95 000,00	0,00	0,00	0,00	0,00	0,00
926	92695		4190	6 000,00	6 000,00	6 000,00	0,00	0,00	0,00	0,00	0,00
926	92695		4210	6 451,00	2 663,54	2 663,54	0,00	0,00	0,00	0,00	0,00
926	92695		4300	2 549,00	2 549,00	2 549,00	0,00	0,00	0,00	0,00	0,00
926	92695			110 000,00	106 212,54	106 212,54	0,00	0,00	0,00	0,00	0,00

1) niepotrzebne skreślić

2) wypełniać tylko za rok sprawozdawczy

3) wypełniają tylko te jednostki, które kwoty wydatków planują w grupach paragrafów

Marlena Pelagia Tarka-Indyka


Skarbnik

2025.02.14

Robert Sylwester Fidos

Przewodniczący zarządu

2025.02.14

Nazwa i adres jednostki sprawozdawczej  <p style="text-align: center;"><b>Gmina Borkowice</b> ul.Ks Jana Wiśniewskiego 42 26-422 BORKOWICE</p>	<b>Rb-28S</b> <b>sprawozdanie z wykonania planu wydatków budżetowych</b>  <i>zbiorczo</i>  <b>okres sprawozdawczy</b>  <b>od początku roku do dnia 31 grudnia roku 2024</b>	Adresat:  Regionalna Izba Obrachunkowa w Warszawie  <p style="text-align: center;">ED7D787EEAE8FAC0</p> 												
Numer identyfikacyjny REGON <p style="text-align: center;"><b>670223540</b></p>	Nazwa województwa <b>mazowieckie</b> Nazwa powiatu / związku <sup>1)</sup> <b>przysuski</b> Nazwa gminy / związku <sup>1)</sup> <b>BORKOWICE</b>													
Nazwa województwa <b>mazowieckie</b> Nazwa powiatu / związku <sup>1)</sup> <b>przysuski</b> Nazwa gminy / związku <sup>1)</sup> <b>BORKOWICE</b>		SYMBOLE <table border="1" style="width:100%; border-collapse: collapse; text-align: center;"> <tr> <th>WOJ.</th> <th>POWIAT</th> <th>GMINA</th> <th>TYP GM.</th> <th>ZWIĄZEK JST</th> <th>TYP ZW.</th> </tr> <tr> <td>14</td> <td>23</td> <td>01</td> <td>2</td> <td></td> <td></td> </tr> </table>	WOJ.	POWIAT	GMINA	TYP GM.	ZWIĄZEK JST	TYP ZW.	14	23	01	2		
WOJ.	POWIAT	GMINA	TYP GM.	ZWIĄZEK JST	TYP ZW.									
14	23	01	2											
Przed wypełnieniem przeczytać instrukcję														

Klasyfikacja budżetowa				Plan (po zmianach)	Zaangażowanie	Wydatki wykonane	Zobowiązania wg stanu na koniec okresu spraw.			Wydatki, zrealizowane w ramach funduszu sołectkiego <sup>2)</sup>	Wydatki, które nie wygasły z upływem roku budżetowego <sup>2)</sup> (art.263 ust. 2 ustawy o finansach publicznych)
dział	rozdział	grupa <sup>3)</sup> paragrafów	paragraf				ogółem	w tym wymagalne:			
								powstałe w latach ubiegłych	powstałe w roku bieżącym		
1	2	3	4	5	6	7	8	9	10	11	12
Razem dział		010		931 363,49	808 978,66	808 978,66	46 740,71	0,00	0,00	0,00	0,00
Razem dział		600		2 734 624,00	2 655 339,68	2 655 339,68	781,30	0,00	0,00	0,00	0,00
Razem dział		700		1 605 860,00	1 562 395,88	1 562 395,88	17 845,42	0,00	0,00	0,00	0,00
Razem dział		710		127 500,00	123 801,00	123 801,00	0,00	0,00	0,00	0,00	0,00
Razem dział		750		4 316 382,00	3 870 369,02	3 870 369,02	235 778,15	0,00	0,00	0,00	0,00
Razem dział		751		163 414,00	163 414,00	163 414,00	0,00	0,00	0,00	0,00	0,00
Razem dział		752		800,00	205,80	205,80	0,00	0,00	0,00	0,00	0,00
Razem dział		754		520 643,67	469 341,76	469 341,76	14 778,21	0,00	0,00	0,00	0,00
Razem dział		757		71 100,00	39 540,73	39 540,73	0,00	0,00	0,00	0,00	0,00

<sup>1)</sup> niepotrzebne skreślić

<sup>2)</sup> wypełniać tylko za rok sprawozdawczy

<sup>3)</sup> wypełniają tylko te jednostki, które kwoty wydatków planują w grupach paragrafów

Marlena Pelagia Tarka-Indyka

Skarbnik  
2025.02.14

Robert Sylwester Fidos

Przewodniczący zarządu  
2025.02.14

1	2	3	4	5	6	7	8	9	10	11	12
Razem dział	758	63 347,00	0,00	0,00	0,00	0,00	0,00	0,00	0,00	0,00	0,00
Razem dział	801	12 841 802,93	12 494 915,56	12 494 915,56	850 798,34	0,00	0,00	0,00	0,00	0,00	0,00
Razem dział	851	49 302,60	40 376,59	40 376,59	0,00	0,00	0,00	0,00	0,00	0,00	0,00
Razem dział	852	1 752 072,00	1 699 618,19	1 699 618,19	45 407,97	0,00	0,00	0,00	0,00	0,00	0,00
Razem dział	854	150 715,00	118 841,00	118 841,00	0,00	0,00	0,00	0,00	0,00	0,00	0,00
Razem dział	855	2 965 097,51	2 874 148,53	2 874 148,53	14 478,90	0,00	0,00	0,00	0,00	0,00	0,00
Razem dział	900	2 185 732,31	2 014 959,45	2 014 959,45	74 374,94	0,00	0,00	0,00	0,00	0,00	0,00
Razem dział	921	2 119 893,00	2 073 435,02	2 073 435,02	0,00	0,00	0,00	0,00	0,00	0,00	0,00
Razem dział	926	439 143,00	421 023,03	421 023,03	3 071,95	0,00	0,00	0,00	0,00	0,00	0,00
RAZEM		33 038 792,51	31 430 703,90	31 430 703,90	1 304 055,89	0,00	0,00	0,00	0,00	0,00	0,00

1) niepotrzebne skreślić

2) wypełniać tylko za rok sprawozdawczy

3) wypełniają tylko te jednostki, które kwoty wydatków planują w grupach paragrafów

Marlena Pelagia Tarka-Indyka

Skarbnik

2025.02.14

Robert Sylwester Fidos

Przewodniczący zarządu

2025.02.14

**Wyjaśnienia do sprawozdania Rb-28S**

Marlena Pelagia Tarka-Indyka


---

Skarbnik  
2025.02.14

Robert Sylwester Fidos

---

Przewodniczący zarządu  
2025.02.14

Nazwa i adres jednostki sprawozdawczej  <b>Gmina Borkowice</b>  ul.Ks Jana Wiśniewskiego 42  26-422 BORKOWICE	<b>Rb-28S</b> <b>sprawozdanie z wykonania planu wydatków budżetowych</b>  <b>jednostki samorządu terytorialnego</b>  <b>okres sprawozdawczy:</b>  <b>od początku roku do dnia 31 grudnia roku 2025</b>	Adresat:  Regionalna Izba Obrachunkowa w Warszawie  4CDDDD35C4EC8092 
Numer identyfikacyjny REGON <b>670223540</b>		

Nazwa województwa <b>mazowieckie</b> Nazwa powiatu / związku <sup>1)</sup> <b>przysuski</b> Nazwa gminy / związku <sup>1)</sup> <b>BORKOWICE</b>	SYMBOLE	Przed wypełnieniem przeczytać instrukcję												
	<table border="1" style="width: 100%;"> <tr> <th>WOJ.</th> <th>POWIAT</th> <th>GMINA</th> <th>TYP GM.</th> <th>ZWIĄZEK JST</th> <th>TYP ZW.</th> </tr> <tr> <td style="text-align: center;">14</td> <td style="text-align: center;">23</td> <td style="text-align: center;">01</td> <td style="text-align: center;">2</td> <td></td> <td></td> </tr> </table>	WOJ.	POWIAT	GMINA	TYP GM.	ZWIĄZEK JST	TYP ZW.	14	23	01	2			
WOJ.	POWIAT	GMINA	TYP GM.	ZWIĄZEK JST	TYP ZW.									
14	23	01	2											

Klasyfikacja budżetowa				Plan (po zmianach)	Zaangażowanie	Wydatki wykonane	Zobowiązania wg stanu na koniec okresu spraw.			Wydatki, zrealizowane w ramach funduszu sołectkiego <sup>2)</sup>	Wydatki, które nie wygasły z upływem roku budżetowego <sup>2)</sup> (art.263 ust. 2 ustawy o finansach publicznych)
dział	rozdział	grupa <sup>3)</sup> paragrafów	paragraf				ogółem	w tym wymagalne:			
1	2	3	4	5	6	7	8	9	10	11	12
010	01030		2850	6 907,00	6 566,71	6 566,71	0,00	0,00	0,00	0,00	0,00
010	01030			6 907,00	6 566,71	6 566,71	0,00	0,00	0,00	0,00	0,00
010	01043		4210	44 819,00	12 709,20	12 709,20	0,00	0,00	0,00	0,00	0,00
010	01043		4260	160 000,00	115 037,02	115 037,02	24 780,80	0,00	0,00	0,00	0,00
010	01043		4270	8 000,00	0,00	0,00	0,00	0,00	0,00	0,00	0,00
010	01043		4300	69 000,00	48 606,65	48 606,65	0,00	0,00	0,00	0,00	0,00
010	01043		4430	40 000,00	26 623,80	26 623,80	4 580,00	0,00	0,00	0,00	0,00
010	01043		4530	5 000,00	0,00	0,00	0,00	0,00	0,00	0,00	0,00
010	01043		6050	19 000,00	18 641,00	18 641,00	0,00	0,00	0,00	0,00	0,00

<sup>1)</sup> niepotrzebne skreślić

<sup>2)</sup> wypełniać tylko za rok sprawozdawczy

<sup>3)</sup> wypełniają tylko te jednostki, które kwoty wydatków planują w grupach paragrafów

Marlena Pelagia Tarka - Indyka

Skarbnik

2026.03.26

Robert Sylwester Fidos

Przewodniczący zarządu

2026.03.26

1	2	3	4	5	6	7	8	9	10	11	12
010	01043			345 819,00	221 617,67	221 617,67	29 360,80	0,00	0,00	0,00	0,00
010	01044		4210	18 000,00	1 003,78	1 003,78	0,00	0,00	0,00	0,00	0,00
010	01044		4260	40 000,00	31 554,10	31 554,10	4 855,90	0,00	0,00	0,00	0,00
010	01044		4270	5 000,00	0,00	0,00	0,00	0,00	0,00	0,00	0,00
010	01044		4300	220 000,00	187 430,54	187 430,54	0,00	0,00	0,00	0,00	0,00
010	01044		4430	9 000,00	8 679,18	8 679,18	0,00	0,00	0,00	0,00	0,00
010	01044		4530	3 000,00	0,00	0,00	0,00	0,00	0,00	0,00	0,00
010	01044		6050	2 905 959,00	2 362 568,29	2 362 568,29	0,00	0,00	0,00	0,00	0,00
010	01044		6060	25 000,00	19 825,00	19 825,00	0,00	0,00	0,00	0,00	0,00
010	01044			3 225 959,00	2 611 060,89	2 611 060,89	4 855,90	0,00	0,00	0,00	0,00
010	01095		2850	5 181,00	0,00	0,00	0,00	0,00	0,00	0,00	0,00
010	01095		4110	287,81	287,81	287,81	0,00	0,00	0,00	0,00	0,00
010	01095		4120	41,65	41,65	41,65	0,00	0,00	0,00	0,00	0,00
010	01095		4170	1 700,00	1 700,00	1 700,00	0,00	0,00	0,00	0,00	0,00
010	01095		4210	1 800,00	800,00	800,00	0,00	0,00	0,00	0,00	0,00
010	01095		4300	1 919,47	919,47	919,47	0,00	0,00	0,00	0,00	0,00
010	01095		4430	187 446,62	187 446,62	187 446,62	0,00	0,00	0,00	0,00	0,00
010	01095		6050	11 230,00	11 230,00	11 230,00	0,00	0,00	0,00	0,00	0,00
010	01095			209 606,55	202 425,55	202 425,55	0,00	0,00	0,00	0,00	0,00
600	60004		4300	2 908,22	2 908,22	2 908,22	0,00	0,00	0,00	0,00	0,00
600	60004			2 908,22	2 908,22	2 908,22	0,00	0,00	0,00	0,00	0,00
600	60016		4170	1 000,00	1 000,00	1 000,00	0,00	0,00	0,00	0,00	0,00
600	60016		4210	90 000,00	70 799,19	70 799,19	1 966,76	0,00	0,00	0,00	0,00

1) niepotrzebne skreślić

2) wypełniać tylko za rok sprawozdawczy

3) wypełniają tylko te jednostki, które kwoty wydatków planują w grupach paragrafów

Marlena Pelagia Tarka - Indyka

Skarbnik

2026.03.26

Robert Sylwester Fidos

Przewodniczący zarządu

2026.03.26

1	2	3	4	5	6	7	8	9	10	11	12
600	60016		4270	9 000,00	0,00	0,00	0,00	0,00	0,00	0,00	0,00
600	60016		4300	30 000,00	25 299,56	25 299,56	0,00	0,00	0,00	0,00	0,00
600	60016		4430	3 000,00	2 301,80	2 301,80	0,00	0,00	0,00	0,00	0,00
600	60016		4520	10 000,00	9 288,78	9 288,78	0,00	0,00	0,00	0,00	0,00
600	60016		6050	1 439 000,00	1 373 091,26	1 373 091,26	0,00	0,00	0,00	0,00	0,00
600	60016			1 582 000,00	1 481 780,59	1 481 780,59	1 966,76	0,00	0,00	0,00	0,00
600	60017		6050	100 000,00	98 218,62	98 218,62	0,00	0,00	0,00	0,00	0,00
600	60017			100 000,00	98 218,62	98 218,62	0,00	0,00	0,00	0,00	0,00
600	60020		4210	2 000,00	0,00	0,00	0,00	0,00	0,00	0,00	0,00
600	60020		4300	2 000,00	0,00	0,00	0,00	0,00	0,00	0,00	0,00
600	60020		6060	18 000,00	17 466,00	17 466,00	0,00	0,00	0,00	0,00	0,00
600	60020			22 000,00	17 466,00	17 466,00	0,00	0,00	0,00	0,00	0,00
600	60095		4110	240,00	237,02	237,02	0,00	0,00	0,00	0,00	0,00
600	60095		4170	1 400,00	1 400,00	1 400,00	0,00	0,00	0,00	0,00	0,00
600	60095		4210	2 360,00	0,00	0,00	0,00	0,00	0,00	0,00	0,00
600	60095		4300	2 000,00	0,00	0,00	0,00	0,00	0,00	0,00	0,00
600	60095		6050	100 000,00	82 950,00	82 950,00	0,00	0,00	0,00	0,00	0,00
600	60095			106 000,00	84 587,02	84 587,02	0,00	0,00	0,00	0,00	0,00
700	70005		4210	15 000,00	12 949,23	12 949,23	0,00	0,00	0,00	0,00	0,00
700	70005		4260	80 000,00	77 561,32	77 561,32	15 052,35	0,00	0,00	0,00	0,00
700	70005		4270	5 000,00	0,00	0,00	0,00	0,00	0,00	0,00	0,00
700	70005		4300	63 394,00	60 994,08	60 994,08	0,00	0,00	0,00	0,00	0,00
700	70005		4430	20 000,00	16 059,08	16 059,08	0,00	0,00	0,00	0,00	0,00

1) niepotrzebne skreślić

2) wypełniać tylko za rok sprawozdawczy

3) wypełniają tylko te jednostki, które kwoty wydatków planują w grupach paragrafów

Marlena Pelagia Tarka - Indyka

Skarbnik

2026.03.26

Robert Sylwester Fidos

Przewodniczący zarządu

2026.03.26

1	2	3	4	5	6	7	8	9	10	11	12
700	70005		4530	1 000,00	0,00	0,00	0,00	0,00	0,00	0,00	0,00
700	70005		4610	4 000,00	0,00	0,00	0,00	0,00	0,00	0,00	0,00
700	70005		6050	80 000,00	71 615,78	71 615,78	0,00	0,00	0,00	0,00	0,00
700	70005			268 394,00	239 179,49	239 179,49	15 052,35	0,00	0,00	0,00	0,00
700	70007		4210	15 000,00	6 935,50	6 935,50	0,00	0,00	0,00	0,00	0,00
700	70007		4270	2 000,00	0,00	0,00	0,00	0,00	0,00	0,00	0,00
700	70007		4300	5 000,00	4 708,80	4 708,80	0,00	0,00	0,00	0,00	0,00
700	70007		4530	2 000,00	0,00	0,00	0,00	0,00	0,00	0,00	0,00
700	70007			24 000,00	11 644,30	11 644,30	0,00	0,00	0,00	0,00	0,00
700	70095		6050	140 000,00	133 600,00	133 600,00	0,00	0,00	0,00	0,00	0,00
700	70095			140 000,00	133 600,00	133 600,00	0,00	0,00	0,00	0,00	0,00
710	71004		4300	85 000,00	84 070,50	84 070,50	0,00	0,00	0,00	0,00	0,00
710	71004			85 000,00	84 070,50	84 070,50	0,00	0,00	0,00	0,00	0,00
750	75011		4010	60 000,00	60 000,00	60 000,00	0,00	0,00	0,00	0,00	0,00
750	75011		4110	10 260,00	10 260,00	10 260,00	0,00	0,00	0,00	0,00	0,00
750	75011		4120	1 715,00	1 715,00	1 715,00	0,00	0,00	0,00	0,00	0,00
750	75011		4210	2 000,00	2 000,00	2 000,00	0,00	0,00	0,00	0,00	0,00
750	75011		4300	21 651,25	21 651,25	21 651,25	0,00	0,00	0,00	0,00	0,00
750	75011			95 626,25	95 626,25	95 626,25	0,00	0,00	0,00	0,00	0,00
750	75022		3030	142 800,00	139 340,00	139 340,00	0,00	0,00	0,00	0,00	0,00
750	75022		4210	5 000,00	200,00	200,00	0,00	0,00	0,00	0,00	0,00
750	75022		4220	3 000,00	2 069,84	2 069,84	0,00	0,00	0,00	0,00	0,00

1) niepotrzebne skreślić

2) wypełniać tylko za rok sprawozdawczy

3) wypełniają tylko te jednostki, które kwoty wydatków planują w grupach paragrafów

Marlena Pelagia Tarka - Indyka

Skarbnik

2026.03.26

Robert Sylwester Fidos

Przewodniczący zarządu

2026.03.26

1	2	3	4	5	6	7	8	9	10	11	12
750	75022		4300	6 000,00	5 041,77	5 041,77	0,00	0,00	0,00	0,00	0,00
750	75022			156 800,00	146 651,61	146 651,61	0,00	0,00	0,00	0,00	0,00
750	75023		3020	10 000,00	9 300,97	9 300,97	0,00	0,00	0,00	0,00	0,00
750	75023		3030	1 000,00	0,00	0,00	0,00	0,00	0,00	0,00	0,00
750	75023		4010	2 340 000,00	2 119 155,85	2 119 155,85	0,00	0,00	0,00	0,00	0,00
750	75023		4040	147 754,00	147 093,18	147 093,18	166 506,96	0,00	0,00	0,00	0,00
750	75023		4110	417 000,00	365 769,32	365 769,32	28 189,67	0,00	0,00	0,00	0,00
750	75023		4120	64 000,00	39 786,61	39 786,61	3 120,67	0,00	0,00	0,00	0,00
750	75023		4140	5 000,00	3 448,00	3 448,00	0,00	0,00	0,00	0,00	0,00
750	75023		4170	5 000,00	3 866,00	3 866,00	0,00	0,00	0,00	0,00	0,00
750	75023		4210	94 974,00	83 862,71	83 862,71	782,93	0,00	0,00	0,00	0,00
750	75023		4220	2 500,00	2 116,50	2 116,50	0,00	0,00	0,00	0,00	0,00
750	75023		4260	30 000,00	26 014,78	26 014,78	5 852,30	0,00	0,00	0,00	0,00
750	75023		4270	1 500,00	984,00	984,00	0,00	0,00	0,00	0,00	0,00
750	75023		4280	2 000,00	1 250,00	1 250,00	0,00	0,00	0,00	0,00	0,00
750	75023		4300	261 968,00	251 123,43	251 123,43	5 600,71	0,00	0,00	0,00	0,00
750	75023		4360	7 000,00	6 690,34	6 690,34	388,66	0,00	0,00	0,00	0,00
750	75023		4410	20 000,00	15 880,44	15 880,44	0,00	0,00	0,00	0,00	0,00
750	75023		4430	17 000,00	13 582,00	13 582,00	0,00	0,00	0,00	0,00	0,00
750	75023		4440	73 360,00	73 359,31	73 359,31	0,00	0,00	0,00	0,00	0,00
750	75023		4610	5 000,00	2 988,25	2 988,25	0,00	0,00	0,00	0,00	0,00
750	75023		4700	19 000,00	10 570,72	10 570,72	0,00	0,00	0,00	0,00	0,00
750	75023		4710	4 650,00	0,00	0,00	0,00	0,00	0,00	0,00	0,00
750	75023		6057	269 101,07	267 412,83	267 412,83	0,00	0,00	0,00	0,00	0,00
750	75023		6059	63 121,93	62 726,47	62 726,47	0,00	0,00	0,00	0,00	0,00

1) niepotrzebne skreślić

2) wypełniać tylko za rok sprawozdawczy

3) wypełniają tylko te jednostki, które kwoty wydatków planują w grupach paragrafów

Marlena Pelagia Tarka - Indyka

Skarbnik

2026.03.26

Robert Sylwester Fidos

Przewodniczący zarządu

2026.03.26

1	2	3	4	5	6	7	8	9	10	11	12
750	75023			3 860 929,00	3 506 981,71	3 506 981,71	210 441,90	0,00	0,00	0,00	0,00
750	75075		2710	8 256,00	5 562,00	5 562,00	0,00	0,00	0,00	0,00	0,00
750	75075		4170	4 000,00	4 000,00	4 000,00	0,00	0,00	0,00	0,00	0,00
750	75075		4190	2 000,00	841,00	841,00	0,00	0,00	0,00	0,00	0,00
750	75075		4210	49 000,00	33 492,32	33 492,32	0,00	0,00	0,00	0,00	0,00
750	75075		4220	2 000,00	0,00	0,00	0,00	0,00	0,00	0,00	0,00
750	75075		4300	31 000,00	26 308,62	26 308,62	246,00	0,00	0,00	0,00	0,00
750	75075		4430	1 000,00	0,00	0,00	0,00	0,00	0,00	0,00	0,00
750	75075			97 256,00	70 203,94	70 203,94	246,00	0,00	0,00	0,00	0,00
750	75085		3020	2 000,00	1 819,96	1 819,96	0,00	0,00	0,00	0,00	0,00
750	75085		4010	452 800,00	452 799,46	452 799,46	0,00	0,00	0,00	0,00	0,00
750	75085		4040	34 405,00	34 404,26	34 404,26	36 958,61	0,00	0,00	0,00	0,00
750	75085		4110	87 824,00	86 800,97	86 800,97	6 626,70	0,00	0,00	0,00	0,00
750	75085		4120	9 909,00	8 967,47	8 967,47	686,33	0,00	0,00	0,00	0,00
750	75085		4210	3 000,00	2 994,32	2 994,32	0,00	0,00	0,00	0,00	0,00
750	75085		4300	27 740,00	27 736,12	27 736,12	0,00	0,00	0,00	0,00	0,00
750	75085		4360	1 800,00	1 248,40	1 248,40	0,00	0,00	0,00	0,00	0,00
750	75085		4410	855,00	854,60	854,60	0,00	0,00	0,00	0,00	0,00
750	75085		4440	14 525,00	14 525,00	14 525,00	0,00	0,00	0,00	0,00	0,00
750	75085		4700	1 534,00	1 533,20	1 533,20	0,00	0,00	0,00	0,00	0,00
750	75085			636 392,00	633 683,76	633 683,76	44 271,64	0,00	0,00	0,00	0,00
750	75095		3030	41 600,00	38 400,00	38 400,00	3 200,00	0,00	0,00	0,00	0,00
750	75095		4100	44 500,00	44 001,00	44 001,00	0,00	0,00	0,00	0,00	0,00
750	75095		4110	6 000,00	5 918,41	5 918,41	0,00	0,00	0,00	0,00	0,00

1) niepotrzebne skreślić

2) wypełniać tylko za rok sprawozdawczy

3) wypełniają tylko te jednostki, które kwoty wydatków planują w grupach paragrafów

Marlena Pelagia Tarka - Indyka

Skarbnik

2026.03.26

Robert Sylwester Fidos

Przewodniczący zarządu

2026.03.26

1	2	3	4	5	6	7	8	9	10	11	12
750	75095		4120	1 000,00	856,48	856,48	0,00	0,00	0,00	0,00	0,00
750	75095		4170	35 000,00	34 958,00	34 958,00	0,00	0,00	0,00	0,00	0,00
750	75095		4210	400,00	200,00	200,00	0,00	0,00	0,00	0,00	0,00
750	75095		4220	1 000,00	0,00	0,00	0,00	0,00	0,00	0,00	0,00
750	75095		4300	45 500,00	44 280,00	44 280,00	0,00	0,00	0,00	0,00	0,00
750	75095		4430	15 000,00	10 029,40	10 029,40	0,00	0,00	0,00	0,00	0,00
750	75095			190 000,00	178 643,29	178 643,29	3 200,00	0,00	0,00	0,00	0,00
751	75101		4110	127,49	127,49	127,49	0,00	0,00	0,00	0,00	0,00
751	75101		4120	18,45	18,45	18,45	0,00	0,00	0,00	0,00	0,00
751	75101		4170	753,00	753,00	753,00	0,00	0,00	0,00	0,00	0,00
751	75101		4210	1,06	1,06	1,06	0,00	0,00	0,00	0,00	0,00
751	75101			900,00	900,00	900,00	0,00	0,00	0,00	0,00	0,00
751	75107		3030	68 000,00	67 625,00	67 625,00	0,00	0,00	0,00	0,00	0,00
751	75107		4110	3 386,00	3 386,00	3 386,00	0,00	0,00	0,00	0,00	0,00
751	75107		4120	350,35	350,35	350,35	0,00	0,00	0,00	0,00	0,00
751	75107		4170	30 227,50	30 200,00	30 200,00	0,00	0,00	0,00	0,00	0,00
751	75107		4210	2 448,07	2 448,07	2 448,07	0,00	0,00	0,00	0,00	0,00
751	75107		4300	2 887,08	1 905,60	1 905,60	0,00	0,00	0,00	0,00	0,00
751	75107		4410	1 000,00	736,50	736,50	0,00	0,00	0,00	0,00	0,00
751	75107			108 299,00	106 651,52	106 651,52	0,00	0,00	0,00	0,00	0,00
752	75224		4010	24,30	24,30	24,30	0,00	0,00	0,00	0,00	0,00
752	75224		4110	4,11	4,11	4,11	0,00	0,00	0,00	0,00	0,00
752	75224		4120	0,59	0,59	0,59	0,00	0,00	0,00	0,00	0,00
752	75224		4210	5,27	5,27	5,27	0,00	0,00	0,00	0,00	0,00

1) niepotrzebne skreślić

2) wypełniać tylko za rok sprawozdawczy

3) wypełniają tylko te jednostki, które kwoty wydatków planują w grupach paragrafów

Marlena Pelagia Tarka - Indyka

Skarbnik

2026.03.26

Robert Sylwester Fidos

Przewodniczący zarządu

2026.03.26

1	2	3	4	5	6	7	8	9	10	11	12
752	75224		4300	200,60	200,60	200,60	0,00	0,00	0,00	0,00	0,00
752	75224			234,87	234,87	234,87	0,00	0,00	0,00	0,00	0,00
752	75295		4210	37 700,00	37 687,20	37 687,20	0,00	0,00	0,00	0,00	0,00
752	75295		4700	32 446,00	31 773,36	31 773,36	0,00	0,00	0,00	0,00	0,00
752	75295		6060	73 546,00	73 546,00	73 546,00	0,00	0,00	0,00	0,00	0,00
752	75295			143 692,00	143 006,56	143 006,56	0,00	0,00	0,00	0,00	0,00
754	75404		6170	10 000,00	10 000,00	10 000,00	0,00	0,00	0,00	0,00	0,00
754	75404			10 000,00	10 000,00	10 000,00	0,00	0,00	0,00	0,00	0,00
754	75412		3020	1 000,00	115,24	115,24	0,00	0,00	0,00	0,00	0,00
754	75412		3030	40 000,00	29 700,00	29 700,00	0,00	0,00	0,00	0,00	0,00
754	75412		4010	116 200,00	116 063,32	116 063,32	0,00	0,00	0,00	0,00	0,00
754	75412		4040	8 653,00	8 652,16	8 652,16	9 435,77	0,00	0,00	0,00	0,00
754	75412		4110	22 500,00	22 451,37	22 451,37	1 597,44	0,00	0,00	0,00	0,00
754	75412		4120	3 000,00	1 739,61	1 739,61	133,41	0,00	0,00	0,00	0,00
754	75412		4170	9 600,00	9 600,00	9 600,00	0,00	0,00	0,00	0,00	0,00
754	75412		4210	57 470,00	36 652,60	36 652,60	694,84	0,00	0,00	0,00	0,00
754	75412		4260	15 000,00	10 790,27	10 790,27	2 250,15	0,00	0,00	0,00	0,00
754	75412		4270	50 000,00	42 816,00	42 816,00	0,00	0,00	0,00	0,00	0,00
754	75412		4280	2 000,00	400,00	400,00	0,00	0,00	0,00	0,00	0,00
754	75412		4300	40 765,00	31 273,58	31 273,58	0,00	0,00	0,00	0,00	0,00
754	75412		4410	1 000,00	0,00	0,00	0,00	0,00	0,00	0,00	0,00
754	75412		4430	35 000,00	29 211,40	29 211,40	0,00	0,00	0,00	0,00	0,00
754	75412		4440	4 549,00	4 548,08	4 548,08	0,00	0,00	0,00	0,00	0,00
754	75412		4520	100,00	0,00	0,00	0,00	0,00	0,00	0,00	0,00

1) niepotrzebne skreślić

2) wypełniać tylko za rok sprawozdawczy

3) wypełniają tylko te jednostki, które kwoty wydatków planują w grupach paragrafów

Marlena Pelagia Tarka - Indyka

Skarbnik

2026.03.26

Robert Sylwester Fidos

Przewodniczący zarządu

2026.03.26

1	2	3	4	5	6	7	8	9	10	11	12
754	75412		4710	235,00	0,00	0,00	0,00	0,00	0,00	0,00	0,00
754	75412			407 072,00	344 013,63	344 013,63	14 111,61	0,00	0,00	0,00	0,00
754	75414		4110	1 830,00	1 828,44	1 828,44	0,00	0,00	0,00	0,00	0,00
754	75414		4170	10 800,00	10 800,00	10 800,00	0,00	0,00	0,00	0,00	0,00
754	75414			12 630,00	12 628,44	12 628,44	0,00	0,00	0,00	0,00	0,00
754	75421		4110	1 830,00	1 828,44	1 828,44	0,00	0,00	0,00	0,00	0,00
754	75421		4170	10 800,00	10 800,00	10 800,00	0,00	0,00	0,00	0,00	0,00
754	75421		4210	3 000,00	214,79	214,79	0,00	0,00	0,00	0,00	0,00
754	75421		4300	2 000,00	128,50	128,50	0,00	0,00	0,00	0,00	0,00
754	75421			17 630,00	12 971,73	12 971,73	0,00	0,00	0,00	0,00	0,00
757	75702		8090	1 100,00	0,00	0,00	0,00	0,00	0,00	0,00	0,00
757	75702		8110	120 000,00	98 613,71	98 613,71	0,00	0,00	0,00	0,00	0,00
757	75702			121 100,00	98 613,71	98 613,71	0,00	0,00	0,00	0,00	0,00
758	75814		3020	4 000,00	0,00	0,00	0,00	0,00	0,00	0,00	0,00
758	75814			4 000,00	0,00	0,00	0,00	0,00	0,00	0,00	0,00
758	75818		4810	109 273,00	0,00	0,00	0,00	0,00	0,00	0,00	0,00
758	75818		6800	23 770,00	0,00	0,00	0,00	0,00	0,00	0,00	0,00
758	75818			133 043,00	0,00	0,00	0,00	0,00	0,00	0,00	0,00
801	80101		3020	248 849,00	248 582,48	248 582,48	0,00	0,00	0,00	0,00	0,00
801	80101		4010	485 510,00	482 220,86	482 220,86	0,00	0,00	0,00	0,00	0,00
801	80101		4040	35 972,00	35 970,55	35 970,55	41 375,27	0,00	0,00	0,00	0,00

1) niepotrzebne skreślić

2) wypełniać tylko za rok sprawozdawczy

3) wypełniają tylko te jednostki, które kwoty wydatków planują w grupach paragrafów

Marlena Pelagia Tarka - Indyka

Skarbnik

2026.03.26

Robert Sylwester Fidos

Przewodniczący zarządu

2026.03.26

1	2	3	4	5	6	7	8	9	10	11	12
801	80101		4110	786 471,00	785 260,82	785 260,82	62 553,75	0,00	0,00	0,00	0,00
801	80101		4120	65 776,00	65 762,82	65 762,82	5 124,84	0,00	0,00	0,00	0,00
801	80101		4170	1 700,00	1 700,00	1 700,00	0,00	0,00	0,00	0,00	0,00
801	80101		4210	240 758,00	240 756,73	240 756,73	0,00	0,00	0,00	0,00	0,00
801	80101		4240	9 181,00	8 890,91	8 890,91	0,00	0,00	0,00	0,00	0,00
801	80101		4260	59 816,00	57 236,01	57 236,01	8 083,42	0,00	0,00	0,00	0,00
801	80101		4280	7 980,00	7 980,00	7 980,00	0,00	0,00	0,00	0,00	0,00
801	80101		4300	70 954,00	70 953,30	70 953,30	0,00	0,00	0,00	0,00	0,00
801	80101		4360	4 500,00	3 913,66	3 913,66	0,00	0,00	0,00	0,00	0,00
801	80101		4410	2 000,00	1 803,00	1 803,00	0,00	0,00	0,00	0,00	0,00
801	80101		4430	4 447,00	4 444,89	4 444,89	0,00	0,00	0,00	0,00	0,00
801	80101		4440	243 422,00	243 422,00	243 422,00	0,00	0,00	0,00	0,00	0,00
801	80101		4700	2 000,00	2 000,00	2 000,00	0,00	0,00	0,00	0,00	0,00
801	80101		4710	2 000,00	1 854,32	1 854,32	128,95	0,00	0,00	0,00	0,00
801	80101		4790	3 529 303,00	3 529 302,29	3 529 302,29	21 359,46	0,00	0,00	0,00	0,00
801	80101		4800	286 402,00	286 400,63	286 400,63	303 076,88	0,00	0,00	0,00	0,00
801	80101		6050	820 000,00	820 000,00	820 000,00	0,00	0,00	0,00	0,00	0,00
801	80101		6060	100 094,00	100 000,00	100 000,00	0,00	0,00	0,00	0,00	0,00
801	80101			7 007 135,00	6 998 455,27	6 998 455,27	441 702,57	0,00	0,00	0,00	0,00
801	80103		3020	6 872,00	6 372,00	6 372,00	0,00	0,00	0,00	0,00	0,00
801	80103		4010	30 024,00	29 634,93	29 634,93	0,00	0,00	0,00	0,00	0,00
801	80103		4040	0,00	0,00	0,00	424,37	0,00	0,00	0,00	0,00
801	80103		4110	24 612,00	22 456,09	22 456,09	1 711,66	0,00	0,00	0,00	0,00
801	80103		4120	3 508,00	3 451,54	3 451,54	245,25	0,00	0,00	0,00	0,00
801	80103		4210	2 430,00	2 427,50	2 427,50	0,00	0,00	0,00	0,00	0,00
801	80103		4330	10 000,00	0,00	0,00	0,00	0,00	0,00	0,00	0,00

1) niepotrzebne skreślić

2) wypełniać tylko za rok sprawozdawczy

3) wypełniają tylko te jednostki, które kwoty wydatków planują w grupach paragrafów

Marlena Pelagia Tarka - Indyka

Skarbnik

2026.03.26

Robert Sylwester Fidos

Przewodniczący zarządu

2026.03.26

1	2	3	4	5	6	7	8	9	10	11	12
801	80103		4440	7 794,00	7 794,00	7 794,00	0,00	0,00	0,00	0,00	0,00
801	80103		4790	88 150,00	88 149,01	88 149,01	2 048,43	0,00	0,00	0,00	0,00
801	80103		4800	7 167,00	7 166,27	7 166,27	7 536,94	0,00	0,00	0,00	0,00
801	80103			180 557,00	167 451,34	167 451,34	11 966,65	0,00	0,00	0,00	0,00
801	80104		2540	450 000,00	307 738,33	307 738,33	0,00	0,00	0,00	0,00	0,00
801	80104		3020	51 646,00	50 367,38	50 367,38	0,00	0,00	0,00	0,00	0,00
801	80104		4010	417 525,00	415 524,23	415 524,23	0,00	0,00	0,00	0,00	0,00
801	80104		4040	31 065,00	31 063,76	31 063,76	35 177,18	0,00	0,00	0,00	0,00
801	80104		4110	207 551,00	207 464,14	207 464,14	18 304,14	0,00	0,00	0,00	0,00
801	80104		4120	26 723,00	23 425,77	23 425,77	2 007,24	0,00	0,00	0,00	0,00
801	80104		4210	26 924,00	26 862,29	26 862,29	0,00	0,00	0,00	0,00	0,00
801	80104		4220	139 795,00	139 794,25	139 794,25	0,00	0,00	0,00	0,00	0,00
801	80104		4240	4 998,00	3 835,23	3 835,23	0,00	0,00	0,00	0,00	0,00
801	80104		4260	55 000,00	54 328,73	54 328,73	7 235,26	0,00	0,00	0,00	0,00
801	80104		4280	1 000,00	900,00	900,00	0,00	0,00	0,00	0,00	0,00
801	80104		4300	20 263,00	20 252,36	20 252,36	1 282,53	0,00	0,00	0,00	0,00
801	80104		4330	117 544,00	55 595,90	55 595,90	0,00	0,00	0,00	0,00	0,00
801	80104		4360	1 550,00	1 541,38	1 541,38	0,00	0,00	0,00	0,00	0,00
801	80104		4410	1 680,00	1 679,00	1 679,00	0,00	0,00	0,00	0,00	0,00
801	80104		4430	1 100,00	1 066,05	1 066,05	0,00	0,00	0,00	0,00	0,00
801	80104		4440	61 689,00	61 689,00	61 689,00	0,00	0,00	0,00	0,00	0,00
801	80104		4700	700,00	700,00	700,00	0,00	0,00	0,00	0,00	0,00
801	80104		4710	2 000,00	1 897,87	1 897,87	143,39	0,00	0,00	0,00	0,00
801	80104		4790	668 662,00	668 562,66	668 562,66	18 341,23	0,00	0,00	0,00	0,00
801	80104		4800	53 495,00	53 494,01	53 494,01	53 523,18	0,00	0,00	0,00	0,00

1) niepotrzebne skreślić

2) wypełniać tylko za rok sprawozdawczy

3) wypełniają tylko te jednostki, które kwoty wydatków planują w grupach paragrafów

Marlena Pelagia Tarka - Indyka

Skarbnik

2026.03.26

Robert Sylwester Fidos

Przewodniczący zarządu

2026.03.26

1	2	3	4	5	6	7	8	9	10	11	12
801	80104			2 340 910,00	2 127 782,34	2 127 782,34	136 014,15	0,00	0,00	0,00	0,00
801	80113		3020	800,00	528,06	528,06	0,00	0,00	0,00	0,00	0,00
801	80113		4010	145 400,00	145 400,00	145 400,00	0,00	0,00	0,00	0,00	0,00
801	80113		4040	11 635,00	11 634,60	11 634,60	11 985,00	0,00	0,00	0,00	0,00
801	80113		4110	28 508,00	28 156,34	28 156,34	2 148,92	0,00	0,00	0,00	0,00
801	80113		4210	100 814,00	88 673,68	88 673,68	0,00	0,00	0,00	0,00	0,00
801	80113		4300	100 765,00	100 764,82	100 764,82	0,00	0,00	0,00	0,00	0,00
801	80113		4410	500,00	480,50	480,50	0,00	0,00	0,00	0,00	0,00
801	80113		4430	12 313,00	12 313,00	12 313,00	0,00	0,00	0,00	0,00	0,00
801	80113		4440	5 901,00	5 901,00	5 901,00	0,00	0,00	0,00	0,00	0,00
801	80113		4780	2 500,00	2 355,53	2 355,53	179,78	0,00	0,00	0,00	0,00
801	80113			409 136,00	396 207,53	396 207,53	14 313,70	0,00	0,00	0,00	0,00
801	80132		3020	127 400,00	126 195,88	126 195,88	0,00	0,00	0,00	0,00	0,00
801	80132		4010	210 615,00	194 486,68	194 486,68	0,00	0,00	0,00	0,00	0,00
801	80132		4040	15 746,00	15 745,66	15 745,66	15 788,85	0,00	0,00	0,00	0,00
801	80132		4110	349 104,00	349 103,75	349 103,75	28 908,06	0,00	0,00	0,00	0,00
801	80132		4120	50 872,00	43 676,00	43 676,00	3 423,06	0,00	0,00	0,00	0,00
801	80132		4210	62 000,00	49 185,70	49 185,70	0,00	0,00	0,00	0,00	0,00
801	80132		4240	35 755,00	35 755,00	35 755,00	0,00	0,00	0,00	0,00	0,00
801	80132		4260	52 017,00	52 016,46	52 016,46	9 994,29	0,00	0,00	0,00	0,00
801	80132		4280	500,00	480,00	480,00	0,00	0,00	0,00	0,00	0,00
801	80132		4300	14 000,00	13 651,58	13 651,58	0,00	0,00	0,00	0,00	0,00
801	80132		4360	1 300,00	1 262,11	1 262,11	0,00	0,00	0,00	0,00	0,00
801	80132		4410	4 000,00	3 295,90	3 295,90	0,00	0,00	0,00	0,00	0,00
801	80132		4430	9 667,00	9 666,98	9 666,98	0,00	0,00	0,00	0,00	0,00

1) niepotrzebne skreślić

2) wypełniać tylko za rok sprawozdawczy

3) wypełniają tylko te jednostki, które kwoty wydatków planują w grupach paragrafów

Marlena Pelagia Tarka - Indyka

Skarbnik

2026.03.26

Robert Sylwester Fidos

Przewodniczący zarządu

2026.03.26

1	2	3	4	5	6	7	8	9	10	11	12
801	80132		4440	119 068,00	119 068,00	119 068,00	0,00	0,00	0,00	0,00	0,00
801	80132		4710	1 600,00	1 580,97	1 580,97	113,48	0,00	0,00	0,00	0,00
801	80132		4790	1 718 914,00	1 610 818,39	1 610 818,39	22 817,90	0,00	0,00	0,00	0,00
801	80132		4800	114 095,00	114 094,86	114 094,86	130 446,90	0,00	0,00	0,00	0,00
801	80132			2 886 653,00	2 740 083,92	2 740 083,92	211 492,54	0,00	0,00	0,00	0,00
801	80146		4300	52 107,00	18 578,00	18 578,00	0,00	0,00	0,00	0,00	0,00
801	80146			52 107,00	18 578,00	18 578,00	0,00	0,00	0,00	0,00	0,00
801	80148		4010	298 185,00	294 248,05	294 248,05	0,00	0,00	0,00	0,00	0,00
801	80148		4040	21 424,00	21 422,90	21 422,90	23 368,21	0,00	0,00	0,00	0,00
801	80148		4110	55 384,00	51 940,05	51 940,05	3 995,96	0,00	0,00	0,00	0,00
801	80148		4120	5 142,00	3 705,94	3 705,94	285,97	0,00	0,00	0,00	0,00
801	80148		4210	8 245,00	8 243,89	8 243,89	0,00	0,00	0,00	0,00	0,00
801	80148		4220	129 006,00	128 394,95	128 394,95	0,00	0,00	0,00	0,00	0,00
801	80148		4440	10 894,00	10 894,00	10 894,00	0,00	0,00	0,00	0,00	0,00
801	80148			528 280,00	518 849,78	518 849,78	27 650,14	0,00	0,00	0,00	0,00
801	80150		3020	17 000,00	17 000,00	17 000,00	0,00	0,00	0,00	0,00	0,00
801	80150		4110	46 301,00	46 301,00	46 301,00	1 901,58	0,00	0,00	0,00	0,00
801	80150		4120	2 438,00	2 438,00	2 438,00	0,00	0,00	0,00	0,00	0,00
801	80150		4210	4 866,00	4 866,00	4 866,00	0,00	0,00	0,00	0,00	0,00
801	80150		4240	4 159,00	4 159,00	4 159,00	0,00	0,00	0,00	0,00	0,00
801	80150		4260	5 567,00	5 567,00	5 567,00	0,00	0,00	0,00	0,00	0,00
801	80150		4410	359,00	359,00	359,00	0,00	0,00	0,00	0,00	0,00
801	80150		4790	271 007,00	271 007,00	271 007,00	65,42	0,00	0,00	0,00	0,00
801	80150		4800	16 328,00	16 326,98	16 326,98	11 054,87	0,00	0,00	0,00	0,00

1) niepotrzebne skreślić

2) wypełniać tylko za rok sprawozdawczy

3) wypełniają tylko te jednostki, które kwoty wydatków planują w grupach paragrafów

Marlena Pelagia Tarka - Indyka

Skarbnik

2026.03.26

Robert Sylwester Fidos

Przewodniczący zarządu

2026.03.26

1	2	3	4	5	6	7	8	9	10	11	12
801	80150			368 025,00	368 023,98	368 023,98	13 021,87	0,00	0,00	0,00	0,00
801	80153		4210	10 846,03	10 840,42	10 840,42	0,00	0,00	0,00	0,00	0,00
801	80153		4240	20 366,28	20 365,84	20 365,84	0,00	0,00	0,00	0,00	0,00
801	80153		4350	55,00	54,94	54,94	0,00	0,00	0,00	0,00	0,00
801	80153			31 267,31	31 261,20	31 261,20	0,00	0,00	0,00	0,00	0,00
801	80195		4350	30 910,00	30 910,00	30 910,00	0,00	0,00	0,00	0,00	0,00
801	80195		4370	3 606,00	3 606,00	3 606,00	0,00	0,00	0,00	0,00	0,00
801	80195		4440	89 024,00	89 024,00	89 024,00	0,00	0,00	0,00	0,00	0,00
801	80195		4750	75 778,00	75 778,00	75 778,00	0,00	0,00	0,00	0,00	0,00
801	80195		4850	12 000,00	12 000,00	12 000,00	0,00	0,00	0,00	0,00	0,00
801	80195			211 318,00	211 318,00	211 318,00	0,00	0,00	0,00	0,00	0,00
851	85153		4170	2 200,00	2 200,00	2 200,00	0,00	0,00	0,00	0,00	0,00
851	85153		4210	3 800,00	1 089,40	1 089,40	0,00	0,00	0,00	0,00	0,00
851	85153		4300	6 000,00	5 560,50	5 560,50	0,00	0,00	0,00	0,00	0,00
851	85153			12 000,00	8 849,90	8 849,90	0,00	0,00	0,00	0,00	0,00
851	85154		4170	9 350,00	9 350,00	9 350,00	0,00	0,00	0,00	0,00	0,00
851	85154		4210	8 650,00	4 343,23	4 343,23	0,00	0,00	0,00	0,00	0,00
851	85154		4300	17 583,24	13 640,00	13 640,00	0,00	0,00	0,00	0,00	0,00
851	85154			35 583,24	27 333,23	27 333,23	0,00	0,00	0,00	0,00	0,00
851	85195		6230	4 000,00	4 000,00	4 000,00	0,00	0,00	0,00	0,00	0,00
851	85195			4 000,00	4 000,00	4 000,00	0,00	0,00	0,00	0,00	0,00

1) niepotrzebne skreślić

2) wypełniać tylko za rok sprawozdawczy

3) wypełniają tylko te jednostki, które kwoty wydatków planują w grupach paragrafów

Marlena Pelagia Tarka - Indyka

Skarbnik

2026.03.26

Robert Sylwester Fidos

Przewodniczący zarządu

2026.03.26

1	2	3	4	5	6	7	8	9	10	11	12
852	85205		4210	7 000,00	6 000,00	6 000,00	0,00	0,00	0,00	0,00	0,00
852	85205			7 000,00	6 000,00	6 000,00	0,00	0,00	0,00	0,00	0,00
852	85213		4130	32 735,00	32 506,73	32 506,73	0,00	0,00	0,00	0,00	0,00
852	85213			32 735,00	32 506,73	32 506,73	0,00	0,00	0,00	0,00	0,00
852	85214		3110	99 515,00	99 443,95	99 443,95	0,00	0,00	0,00	0,00	0,00
852	85214			99 515,00	99 443,95	99 443,95	0,00	0,00	0,00	0,00	0,00
852	85216		3110	396 337,00	394 968,14	394 968,14	0,00	0,00	0,00	0,00	0,00
852	85216			396 337,00	394 968,14	394 968,14	0,00	0,00	0,00	0,00	0,00
852	85219		3020	2 000,00	1 982,65	1 982,65	0,00	0,00	0,00	0,00	0,00
852	85219		4010	572 900,00	570 904,21	570 904,21	0,00	0,00	0,00	0,00	0,00
852	85219		4040	32 910,00	31 114,36	31 114,36	35 259,56	0,00	0,00	0,00	0,00
852	85219		4110	94 747,00	94 689,73	94 689,73	6 322,04	0,00	0,00	0,00	0,00
852	85219		4120	4 754,00	4 524,55	4 524,55	308,46	0,00	0,00	0,00	0,00
852	85219		4210	10 000,00	5 742,54	5 742,54	0,00	0,00	0,00	0,00	0,00
852	85219		4260	3 000,00	3 000,00	3 000,00	0,00	0,00	0,00	0,00	0,00
852	85219		4280	200,00	0,00	0,00	0,00	0,00	0,00	0,00	0,00
852	85219		4300	43 000,00	36 617,12	36 617,12	1 000,00	0,00	0,00	0,00	0,00
852	85219		4360	2 000,00	1 259,64	1 259,64	0,00	0,00	0,00	0,00	0,00
852	85219		4410	2 000,00	1 414,10	1 414,10	0,00	0,00	0,00	0,00	0,00
852	85219		4440	13 391,00	13 390,05	13 390,05	0,00	0,00	0,00	0,00	0,00
852	85219		4700	1 800,00	1 744,00	1 744,00	0,00	0,00	0,00	0,00	0,00
852	85219		4710	494,00	0,00	0,00	0,00	0,00	0,00	0,00	0,00

1) niepotrzebne skreślić

2) wypełniać tylko za rok sprawozdawczy

3) wypełniają tylko te jednostki, które kwoty wydatków planują w grupach paragrafów

Marlena Pelagia Tarka - Indyka

Skarbnik

2026.03.26

Robert Sylwester Fidos

Przewodniczący zarządu

2026.03.26

1	2	3	4	5	6	7	8	9	10	11	12
852	85219			783 196,00	766 382,95	766 382,95	42 890,06	0,00	0,00	0,00	0,00
852	85228		3020	500,00	429,96	429,96	0,00	0,00	0,00	0,00	0,00
852	85228		4010	74 460,00	74 200,00	74 200,00	0,00	0,00	0,00	0,00	0,00
852	85228		4040	7 215,00	7 181,50	7 181,50	6 120,00	0,00	0,00	0,00	0,00
852	85228		4110	18 100,00	18 078,41	18 078,41	1 097,31	0,00	0,00	0,00	0,00
852	85228		4120	700,00	685,70	685,70	0,00	0,00	0,00	0,00	0,00
852	85228		4170	18 400,00	18 305,00	18 305,00	0,00	0,00	0,00	0,00	0,00
852	85228		4210	2 969,00	182,87	182,87	0,00	0,00	0,00	0,00	0,00
852	85228		4280	150,00	0,00	0,00	0,00	0,00	0,00	0,00	0,00
852	85228		4440	4 993,00	4 992,90	4 992,90	0,00	0,00	0,00	0,00	0,00
852	85228		4700	150,00	150,00	150,00	0,00	0,00	0,00	0,00	0,00
852	85228		4710	132,00	0,00	0,00	0,00	0,00	0,00	0,00	0,00
852	85228			127 769,00	124 206,34	124 206,34	7 217,31	0,00	0,00	0,00	0,00
852	85230		3110	66 836,00	66 188,80	66 188,80	0,00	0,00	0,00	0,00	0,00
852	85230			66 836,00	66 188,80	66 188,80	0,00	0,00	0,00	0,00	0,00
852	85295		4300	5 296,00	5 295,15	5 295,15	0,00	0,00	0,00	0,00	0,00
852	85295			5 296,00	5 295,15	5 295,15	0,00	0,00	0,00	0,00	0,00
854	85415		3240	71 160,00	70 680,00	70 680,00	0,00	0,00	0,00	0,00	0,00
854	85415		3260	7 415,00	7 415,00	7 415,00	0,00	0,00	0,00	0,00	0,00
854	85415			78 575,00	78 095,00	78 095,00	0,00	0,00	0,00	0,00	0,00
854	85416		3240	11 000,00	11 000,00	11 000,00	0,00	0,00	0,00	0,00	0,00

1) niepotrzebne skreślić

2) wypełniać tylko za rok sprawozdawczy

3) wypełniają tylko te jednostki, które kwoty wydatków planują w grupach paragrafów

Marlena Pelagia Tarka - Indyka

Skarbnik

2026.03.26

Robert Sylwester Fidos

Przewodniczący zarządu

2026.03.26

1	2	3	4	5	6	7	8	9	10	11	12
854	85416			11 000,00	11 000,00	11 000,00	0,00	0,00	0,00	0,00	0,00
855	85501		2910	10 000,00	0,00	0,00	0,00	0,00	0,00	0,00	0,00
855	85501		4580	2 000,00	0,00	0,00	0,00	0,00	0,00	0,00	0,00
855	85501			12 000,00	0,00	0,00	0,00	0,00	0,00	0,00	0,00
855	85502		2910	5 000,00	2 000,08	2 000,08	0,00	0,00	0,00	0,00	0,00
855	85502		3020	168,22	168,22	168,22	0,00	0,00	0,00	0,00	0,00
855	85502		3110	2 312 088,76	2 311 869,06	2 311 869,06	0,00	0,00	0,00	0,00	0,00
855	85502		4010	46 427,12	46 427,12	46 427,12	0,00	0,00	0,00	0,00	0,00
855	85502		4040	6 517,87	6 517,87	6 517,87	6 922,45	0,00	0,00	0,00	0,00
855	85502		4110	292 360,60	292 360,60	292 360,60	1 241,20	0,00	0,00	0,00	0,00
855	85502		4120	1 997,12	1 997,12	1 997,12	169,60	0,00	0,00	0,00	0,00
855	85502		4300	6 934,91	1 934,91	1 934,91	0,00	0,00	0,00	0,00	0,00
855	85502		4440	2 723,40	2 723,40	2 723,40	0,00	0,00	0,00	0,00	0,00
855	85502		4580	2 000,00	213,99	213,99	0,00	0,00	0,00	0,00	0,00
855	85502		4700	1 239,00	1 239,00	1 239,00	0,00	0,00	0,00	0,00	0,00
855	85502			2 677 457,00	2 667 451,37	2 667 451,37	8 333,25	0,00	0,00	0,00	0,00
855	85503		4210	298,00	266,00	266,00	0,00	0,00	0,00	0,00	0,00
855	85503			298,00	266,00	266,00	0,00	0,00	0,00	0,00	0,00
855	85504		3020	300,00	168,22	168,22	0,00	0,00	0,00	0,00	0,00
855	85504		4010	88 778,36	88 155,00	88 155,00	0,00	0,00	0,00	0,00	0,00
855	85504		4040	5 620,00	5 509,79	5 509,79	6 260,93	0,00	0,00	0,00	0,00
855	85504		4110	16 851,60	16 818,62	16 818,62	1 122,58	0,00	0,00	0,00	0,00
855	85504		4120	2 284,00	2 270,30	2 270,30	153,39	0,00	0,00	0,00	0,00

1) niepotrzebne skreślić

2) wypełniać tylko za rok sprawozdawczy

3) wypełniają tylko te jednostki, które kwoty wydatków planują w grupach paragrafów

Marlena Pelagia Tarka - Indyka

Skarbnik

2026.03.26

Robert Sylwester Fidos

Przewodniczący zarządu

2026.03.26

1	2	3	4	5	6	7	8	9	10	11	12
855	85504		4300	650,00	2,40	2,40	0,00	0,00	0,00	0,00	0,00
855	85504		4410	3 800,00	3 700,96	3 700,96	0,00	0,00	0,00	0,00	0,00
855	85504		4440	2 724,00	2 723,40	2 723,40	0,00	0,00	0,00	0,00	0,00
855	85504		4700	500,00	400,00	400,00	0,00	0,00	0,00	0,00	0,00
855	85504		4710	194,00	0,00	0,00	0,00	0,00	0,00	0,00	0,00
855	85504			121 701,96	119 748,69	119 748,69	7 536,90	0,00	0,00	0,00	0,00
855	85508		3110	11 000,00	10 352,44	10 352,44	0,00	0,00	0,00	0,00	0,00
855	85508			11 000,00	10 352,44	10 352,44	0,00	0,00	0,00	0,00	0,00
855	85513		4130	48 517,00	48 516,12	48 516,12	0,00	0,00	0,00	0,00	0,00
855	85513			48 517,00	48 516,12	48 516,12	0,00	0,00	0,00	0,00	0,00
900	90002		4300	720 000,00	609 205,62	609 205,62	0,00	0,00	0,00	0,00	0,00
900	90002			720 000,00	609 205,62	609 205,62	0,00	0,00	0,00	0,00	0,00
900	90003		4210	1 000,00	0,00	0,00	0,00	0,00	0,00	0,00	0,00
900	90003		4300	1 000,00	0,00	0,00	0,00	0,00	0,00	0,00	0,00
900	90003			2 000,00	0,00	0,00	0,00	0,00	0,00	0,00	0,00
900	90004		4110	1 200,00	950,12	950,12	0,00	0,00	0,00	0,00	0,00
900	90004		4120	400,00	137,50	137,50	0,00	0,00	0,00	0,00	0,00
900	90004		4170	7 000,00	5 612,00	5 612,00	0,00	0,00	0,00	0,00	0,00
900	90004		4210	17 937,00	13 431,52	13 431,52	0,00	0,00	0,00	0,00	0,00
900	90004		4270	2 000,00	0,00	0,00	0,00	0,00	0,00	0,00	0,00
900	90004		4300	6 000,00	3 068,05	3 068,05	0,00	0,00	0,00	0,00	0,00

1) niepotrzebne skreślić

2) wypełniać tylko za rok sprawozdawczy

3) wypełniają tylko te jednostki, które kwoty wydatków planują w grupach paragrafów

Marlena Pelagia Tarka - Indyka

Skarbnik

2026.03.26

Robert Sylwester Fidos

Przewodniczący zarządu

2026.03.26

1	2	3	4	5	6	7	8	9	10	11	12
900	90004			34 537,00	23 199,19	23 199,19	0,00	0,00	0,00	0,00	0,00
900	90015		4210	5 100,00	5 018,40	5 018,40	0,00	0,00	0,00	0,00	0,00
900	90015		4260	472 400,00	251 906,98	251 906,98	49 433,74	0,00	0,00	0,00	0,00
900	90015		4300	105 460,00	100 022,61	100 022,61	3 690,00	0,00	0,00	0,00	0,00
900	90015		4430	500,00	168,60	168,60	0,00	0,00	0,00	0,00	0,00
900	90015		6050	190 021,00	166 028,00	166 028,00	0,00	0,00	0,00	0,00	0,00
900	90015			773 481,00	523 144,59	523 144,59	53 123,74	0,00	0,00	0,00	0,00
900	90019		4210	282,00	281,63	281,63	0,00	0,00	0,00	0,00	0,00
900	90019			282,00	281,63	281,63	0,00	0,00	0,00	0,00	0,00
900	90026		4210	4 000,00	0,00	0,00	0,00	0,00	0,00	0,00	0,00
900	90026		4300	30 264,00	24 354,66	24 354,66	0,00	0,00	0,00	0,00	0,00
900	90026		4430	200,00	0,00	0,00	0,00	0,00	0,00	0,00	0,00
900	90026			34 464,00	24 354,66	24 354,66	0,00	0,00	0,00	0,00	0,00
900	90095		4110	3 050,00	3 047,40	3 047,40	0,00	0,00	0,00	0,00	0,00
900	90095		4120	441,00	441,00	441,00	0,00	0,00	0,00	0,00	0,00
900	90095		4170	22 000,00	18 000,00	18 000,00	0,00	0,00	0,00	0,00	0,00
900	90095		4210	1 000,00	0,00	0,00	0,00	0,00	0,00	0,00	0,00
900	90095		4300	54 509,00	48 576,17	48 576,17	0,00	0,00	0,00	0,00	0,00
900	90095			81 000,00	70 064,57	70 064,57	0,00	0,00	0,00	0,00	0,00
921	92109		2480	783 334,00	783 333,34	783 333,34	0,00	0,00	0,00	0,00	0,00
921	92109		6050	204 520,00	204 150,00	204 150,00	0,00	0,00	0,00	0,00	0,00

1) niepotrzebne skreślić

2) wypełniać tylko za rok sprawozdawczy

3) wypełniają tylko te jednostki, które kwoty wydatków planują w grupach paragrafów

Marlena Pelagia Tarka - Indyka

Skarbnik

2026.03.26

Robert Sylwester Fidos

Przewodniczący zarządu

2026.03.26

1	2	3	4	5	6	7	8	9	10	11	12
921	92109			987 854,00	987 483,34	987 483,34	0,00	0,00	0,00	0,00	0,00
921	92116		2480	300 000,00	299 777,00	299 777,00	0,00	0,00	0,00	0,00	0,00
921	92116			300 000,00	299 777,00	299 777,00	0,00	0,00	0,00	0,00	0,00
921	92120		4170	16 500,00	16 500,00	16 500,00	0,00	0,00	0,00	0,00	0,00
921	92120		4300	500,00	0,00	0,00	0,00	0,00	0,00	0,00	0,00
921	92120			17 000,00	16 500,00	16 500,00	0,00	0,00	0,00	0,00	0,00
921	92195		6050	47 000,00	47 000,00	47 000,00	0,00	0,00	0,00	0,00	0,00
921	92195			47 000,00	47 000,00	47 000,00	0,00	0,00	0,00	0,00	0,00
926	92601		4010	23 750,00	23 668,29	23 668,29	0,00	0,00	0,00	0,00	0,00
926	92601		4040	1 744,00	1 743,44	1 743,44	2 011,80	0,00	0,00	0,00	0,00
926	92601		4110	4 315,00	4 302,22	4 302,22	340,60	0,00	0,00	0,00	0,00
926	92601		4120	635,00	622,59	622,59	49,29	0,00	0,00	0,00	0,00
926	92601		4190	2 000,00	198,00	198,00	0,00	0,00	0,00	0,00	0,00
926	92601		4210	4 500,00	2 535,24	2 535,24	0,00	0,00	0,00	0,00	0,00
926	92601		4260	17 000,00	12 439,60	12 439,60	4 246,84	0,00	0,00	0,00	0,00
926	92601		4300	2 000,00	432,00	432,00	0,00	0,00	0,00	0,00	0,00
926	92601		4440	1 090,00	1 089,36	1 089,36	0,00	0,00	0,00	0,00	0,00
926	92601		4710	940,00	0,00	0,00	0,00	0,00	0,00	0,00	0,00
926	92601		6050	117 767,00	117 022,20	117 022,20	0,00	0,00	0,00	0,00	0,00
926	92601			175 741,00	164 052,94	164 052,94	6 648,53	0,00	0,00	0,00	0,00
926	92695		2360	110 000,00	110 000,00	110 000,00	0,00	0,00	0,00	0,00	0,00
926	92695		4190	6 000,00	5 000,00	5 000,00	0,00	0,00	0,00	0,00	0,00

1) niepotrzebne skreślić

2) wypełniać tylko za rok sprawozdawczy

3) wypełniają tylko te jednostki, które kwoty wydatków planują w grupach paragrafów

Marlena Pelagia Tarka - Indyka

Skarbnik

2026.03.26

Robert Sylwester Fidos

Przewodniczący zarządu

2026.03.26

1	2	3	4	5	6	7	8	9	10	11	12
926	92695		4210	6 540,00	1 540,00	1 540,00	0,00	0,00	0,00	0,00	0,00
926	92695		4300	3 460,00	1 460,00	1 460,00	0,00	0,00	0,00	0,00	0,00
926	92695		6050	100 000,00	99 899,60	99 899,60	0,00	0,00	0,00	0,00	0,00
926	92695			226 000,00	217 899,60	217 899,60	0,00	0,00	0,00	0,00	0,00

1) niepotrzebne skreślić

2) wypełniać tylko za rok sprawozdawczy

3) wypełniają tylko te jednostki, które kwoty wydatków planują w grupach paragrafów

Marlena Pelagia Tarka - Indyka


Skarbnik

2026.03.26

Robert Sylwester Fidos

Przewodniczący zarządu

2026.03.26

Nazwa i adres jednostki sprawozdawczej  <p style="text-align: center;"><b>Gmina Borkowice</b> ul.Ks Jana Wiśniewskiego 42  26-422 BORKOWICE</p>	<p><b>Rb-28S</b> <b>sprawozdanie z wykonania planu wydatków budżetowych</b>  <i>zbiorczo</i>  <b>okres sprawozdawczy</b>  <b>od początku roku do dnia 31 grudnia roku 2025</b></p>	Adresat:  Regionalna Izba Obrachunkowa w Warszawie  4CDDDD35C4EC8092 												
Numer identyfikacyjny REGON  <p style="text-align: center;"><b>670223540</b></p>	SYMBOLE <table border="1" style="width:100%; border-collapse: collapse;"> <tr> <th>WOJ.</th> <th>POWIAT</th> <th>GMINA</th> <th>TYP GM.</th> <th>ZWIĄZEK JST</th> <th>TYP ZW.</th> </tr> <tr> <td style="text-align: center;">14</td> <td style="text-align: center;">23</td> <td style="text-align: center;">01</td> <td style="text-align: center;">2</td> <td></td> <td></td> </tr> </table>		WOJ.	POWIAT	GMINA	TYP GM.	ZWIĄZEK JST	TYP ZW.	14	23	01	2		
WOJ.	POWIAT	GMINA	TYP GM.	ZWIĄZEK JST	TYP ZW.									
14	23	01	2											
Nazwa województwa <b>mazowieckie</b> Nazwa powiatu / związku <sup>1)</sup> <b>przysuski</b> Nazwa gminy / związku <sup>1)</sup> <b>BORKOWICE</b>		Przed wypełnieniem przeczytać instrukcję												

Klasyfikacja budżetowa				Plan (po zmianach)	Zaangażowanie	Wydatki wykonane	Zobowiązania wg stanu na koniec okresu spraw.			Wydatki, zrealizowane w ramach funduszu sołectkiego <sup>2)</sup>	Wydatki, które nie wygasły z upływem roku budżetowego <sup>2)</sup> (art.263 ust. 2 ustawy o finansach publicznych)
dział	rozdział	grupa <sup>3)</sup> paragrafów	paragraf				ogółem	w tym wymagalne:			
								powstałe w latach ubiegłych	powstałe w roku bieżącym		
1	2	3	4	5	6	7	8	9	10	11	12
Razem dział		010		3 788 291,55	3 041 670,82	3 041 670,82	34 216,70	0,00	0,00	0,00	0,00
Razem dział		600		1 812 908,22	1 684 960,45	1 684 960,45	1 966,76	0,00	0,00	0,00	0,00
Razem dział		700		432 394,00	384 423,79	384 423,79	15 052,35	0,00	0,00	0,00	0,00
Razem dział		710		85 000,00	84 070,50	84 070,50	0,00	0,00	0,00	0,00	0,00
Razem dział		750		5 037 003,25	4 631 790,56	4 631 790,56	258 159,54	0,00	0,00	0,00	0,00
Razem dział		751		109 199,00	107 551,52	107 551,52	0,00	0,00	0,00	0,00	0,00
Razem dział		752		143 926,87	143 241,43	143 241,43	0,00	0,00	0,00	0,00	0,00
Razem dział		754		447 332,00	379 613,80	379 613,80	14 111,61	0,00	0,00	0,00	0,00
Razem dział		757		121 100,00	98 613,71	98 613,71	0,00	0,00	0,00	0,00	0,00

<sup>1)</sup> niepotrzebne skreślić

<sup>2)</sup> wypełniać tylko za rok sprawozdawczy

<sup>3)</sup> wypełniają tylko te jednostki, które kwoty wydatków planują w grupach paragrafów

Marlena Pelagia Tarka - Indyka

Skarbnik  
2026.03.26

Robert Sylwester Fidos

Przewodniczący zarządu  
2026.03.26

1	2	3	4	5	6	7	8	9	10	11	12
Razem dział	758	137 043,00	0,00	0,00	0,00	0,00	0,00	0,00	0,00	0,00	0,00
Razem dział	801	14 015 388,31	13 578 011,36	13 578 011,36	856 161,62	0,00	0,00	0,00	0,00	0,00	0,00
Razem dział	851	51 583,24	40 183,13	40 183,13	0,00	0,00	0,00	0,00	0,00	0,00	0,00
Razem dział	852	1 518 684,00	1 494 992,06	1 494 992,06	50 107,37	0,00	0,00	0,00	0,00	0,00	0,00
Razem dział	854	89 575,00	89 095,00	89 095,00	0,00	0,00	0,00	0,00	0,00	0,00	0,00
Razem dział	855	2 870 973,96	2 846 334,62	2 846 334,62	15 870,15	0,00	0,00	0,00	0,00	0,00	0,00
Razem dział	900	1 645 764,00	1 250 250,26	1 250 250,26	53 123,74	0,00	0,00	0,00	0,00	0,00	0,00
Razem dział	921	1 351 854,00	1 350 760,34	1 350 760,34	0,00	0,00	0,00	0,00	0,00	0,00	0,00
Razem dział	926	401 741,00	381 952,54	381 952,54	6 648,53	0,00	0,00	0,00	0,00	0,00	0,00
RAZEM		34 059 761,40	31 587 515,89	31 587 515,89	1 305 418,37	0,00	0,00	0,00	0,00	0,00	0,00

1) niepotrzebne skreślić

2) wypełniać tylko za rok sprawozdawczy

3) wypełniają tylko te jednostki, które kwoty wydatków planują w grupach paragrafów

Marlena Pelagia Tarka - Indyka

Skarbnik

2026.03.26

Robert Sylwester Fidos

Przewodniczący zarządu

2026.03.26

**Wyjaśnienia do sprawozdania Rb-28S**

Marlena Pelagia Tarka - Indyka


---

Skarbnik  
2026.03.26

Robert Sylwester Fidos

---

Przewodniczący zarządu  
2026.03.26

Nazwa i adres jednostki sprawozdawczej  <b>Gmina Borkowice</b>  ul.Ks Jana Wiśniewskiego 42  26-422 BORKOWICE	<b>Rb-28S</b> <b>sprawozdanie z wykonania planu wydatków budżetowych</b>  <b>jednostki samorządu terytorialnego</b>  <b>okres sprawozdawczy:</b>  <b>od początku roku do dnia 31 marca roku 2026</b>	Adresat:  Regionalna Izba Obrachunkowa w Warszawie  66B35571E2AF249A 
Numer identyfikacyjny REGON <b>670223540</b>		

Nazwa województwa <b>mazowieckie</b> Nazwa powiatu / związku <sup>1)</sup> <b>przysuski</b> Nazwa gminy / związku <sup>1)</sup> <b>BORKOWICE</b>	SYMBOLE	Przed wypełnieniem przeczytać instrukcję												
	<table border="1" style="width: 100%;"> <tr> <th>WOJ.</th> <th>POWIAT</th> <th>GMINA</th> <th>TYP GM.</th> <th>ZWIĄZEK JST</th> <th>TYP ZW.</th> </tr> <tr> <td style="text-align: center;">14</td> <td style="text-align: center;">23</td> <td style="text-align: center;">01</td> <td style="text-align: center;">2</td> <td></td> <td></td> </tr> </table>	WOJ.	POWIAT	GMINA	TYP GM.	ZWIĄZEK JST	TYP ZW.	14	23	01	2			
WOJ.	POWIAT	GMINA	TYP GM.	ZWIĄZEK JST	TYP ZW.									
14	23	01	2											

Klasyfikacja budżetowa				Plan (po zmianach)	Zaangażowanie	Wydatki wykonane	Zobowiązania wg stanu na koniec okresu spraw.			Wydatki, zrealizowane w ramach funduszu sołectkiego <sup>2)</sup>	Wydatki, które nie wygasły z upływem roku budżetowego <sup>2)</sup> (art.263 ust. 2 ustawy o finansach publicznych)
dział	rozdział	grupa <sup>3)</sup> paragrafów	paragraf				ogółem	w tym wymagalne:			
1	2	3	4	5	6	7	8	9	10	11	12
010	01030		2850	6 904,00	294,75	294,75	0,00	0,00	0,00	0,00	0,00
010	01030			6 904,00	294,75	294,75	0,00	0,00	0,00	0,00	0,00
010	01043		4210	60 000,00	920,73	920,73	0,00	0,00	0,00	0,00	0,00
010	01043		4260	190 000,00	44 977,54	44 977,54	0,00	0,00	0,00	0,00	0,00
010	01043		4270	10 000,00	0,00	0,00	0,00	0,00	0,00	0,00	0,00
010	01043		4300	80 000,00	13 500,00	10 920,00	319,80	0,00	0,00	0,00	0,00
010	01043		4430	40 000,00	9 399,07	5 329,07	4 070,00	0,00	0,00	0,00	0,00
010	01043		4530	5 000,00	0,00	0,00	0,00	0,00	0,00	0,00	0,00
010	01043		6050	350 000,00	147 600,00	0,00	0,00	0,00	0,00	0,00	0,00

<sup>1)</sup> niepotrzebne skreślić

<sup>2)</sup> wypełniać tylko za rok sprawozdawczy

<sup>3)</sup> wypełniają tylko te jednostki, które kwoty wydatków planują w grupach paragrafów

Marlena Pelagia Tarka - Indyka

Skarbnik

2026.04.17

Robert Sylwester Fidos

Przewodniczący zarządu

2026.04.17

1	2	3	4	5	6	7	8	9	10	11	12
010	01043			735 000,00	216 397,34	62 147,34	4 389,80	0,00	0,00	0,00	0,00
010	01044		4210	40 000,00	0,00	0,00	0,00	0,00	0,00	0,00	0,00
010	01044		4260	120 000,00	9 379,98	9 379,98	0,00	0,00	0,00	0,00	0,00
010	01044		4270	20 000,00	0,00	0,00	0,00	0,00	0,00	0,00	0,00
010	01044		4300	400 000,00	55 417,62	32 548,42	16 929,20	0,00	0,00	0,00	0,00
010	01044		4430	20 000,00	6 863,45	6 863,45	0,00	0,00	0,00	0,00	0,00
010	01044		4530	5 000,00	0,00	0,00	0,00	0,00	0,00	0,00	0,00
010	01044		6050	1 313 695,54	907 792,50	66 710,57	14 800,00	0,00	0,00	0,00	0,00
010	01044		6057	4 957 845,48	4 957 845,48	0,00	0,00	0,00	0,00	0,00	0,00
010	01044		6059	1 140 304,46	1 140 304,46	0,00	0,00	0,00	0,00	0,00	0,00
010	01044		6370	7 600 000,00	6 178 861,79	6 178 861,79	0,00	0,00	0,00	0,00	0,00
010	01044			15 616 845,48	13 256 465,28	6 294 364,21	31 729,20	0,00	0,00	0,00	0,00
010	01095		2850	5 178,00	0,00	0,00	0,00	0,00	0,00	0,00	0,00
010	01095		4210	1 000,00	0,00	0,00	0,00	0,00	0,00	0,00	0,00
010	01095		4300	1 000,00	0,00	0,00	0,00	0,00	0,00	0,00	0,00
010	01095		6050	80 000,00	0,00	0,00	0,00	0,00	0,00	0,00	0,00
010	01095		6230	36 000,00	0,00	0,00	0,00	0,00	0,00	0,00	0,00
010	01095			123 178,00	0,00	0,00	0,00	0,00	0,00	0,00	0,00
600	60016		4110	1 900,00	829,57	829,57	0,00	0,00	0,00	0,00	0,00
600	60016		4170	10 000,00	4 900,00	4 900,00	0,00	0,00	0,00	0,00	0,00
600	60016		4210	84 300,00	35 839,57	35 839,57	0,00	0,00	0,00	0,00	0,00
600	60016		4270	10 000,00	0,00	0,00	0,00	0,00	0,00	0,00	0,00
600	60016		4300	47 000,00	6 394,83	6 394,83	0,00	0,00	0,00	0,00	0,00
600	60016		4430	5 000,00	0,00	0,00	0,00	0,00	0,00	0,00	0,00

1) niepotrzebne skreślić

2) wypełniać tylko za rok sprawozdawczy

3) wypełniają tylko te jednostki, które kwoty wydatków planują w grupach paragrafów

Marlena Pelagia Tarka - Indyka

Skarbnik

2026.04.17

Robert Sylwester Fidos

Przewodniczący zarządu

2026.04.17

1	2	3	4	5	6	7	8	9	10	11	12
600	60016		4520	16 800,00	16 794,92	16 794,92	0,00	0,00	0,00	0,00	0,00
600	60016		6050	820 000,00	291 377,47	0,00	0,00	0,00	0,00	0,00	0,00
600	60016			995 000,00	356 136,36	64 758,89	0,00	0,00	0,00	0,00	0,00
600	60017		6050	90 000,00	0,00	0,00	0,00	0,00	0,00	0,00	0,00
600	60017			90 000,00	0,00	0,00	0,00	0,00	0,00	0,00	0,00
600	60020		4210	3 000,00	0,00	0,00	0,00	0,00	0,00	0,00	0,00
600	60020		4300	3 000,00	0,00	0,00	0,00	0,00	0,00	0,00	0,00
600	60020		6050	10 000,00	0,00	0,00	0,00	0,00	0,00	0,00	0,00
600	60020			16 000,00	0,00	0,00	0,00	0,00	0,00	0,00	0,00
600	60095		4110	300,00	0,00	0,00	0,00	0,00	0,00	0,00	0,00
600	60095		4170	2 000,00	0,00	0,00	0,00	0,00	0,00	0,00	0,00
600	60095		4210	3 000,00	0,00	0,00	0,00	0,00	0,00	0,00	0,00
600	60095		4300	3 000,00	1 638,00	1 638,00	0,00	0,00	0,00	0,00	0,00
600	60095		6050	70 000,00	0,00	0,00	0,00	0,00	0,00	0,00	0,00
600	60095			78 300,00	1 638,00	1 638,00	0,00	0,00	0,00	0,00	0,00
700	70005		4210	18 000,00	3 883,04	3 829,03	54,01	0,00	0,00	0,00	0,00
700	70005		4260	100 000,00	34 484,89	34 484,89	8 228,97	0,00	0,00	0,00	0,00
700	70005		4270	5 000,00	0,00	0,00	0,00	0,00	0,00	0,00	0,00
700	70005		4300	70 000,00	1 806,16	1 534,00	272,16	0,00	0,00	0,00	0,00
700	70005		4430	20 000,00	10 350,46	10 350,46	0,00	0,00	0,00	0,00	0,00
700	70005		4530	1 000,00	0,00	0,00	0,00	0,00	0,00	0,00	0,00
700	70005		4610	5 000,00	1 200,00	1 200,00	0,00	0,00	0,00	0,00	0,00
700	70005		6050	90 000,00	0,00	0,00	0,00	0,00	0,00	0,00	0,00

1) niepotrzebne skreślić

2) wypełniać tylko za rok sprawozdawczy

3) wypełniają tylko te jednostki, które kwoty wydatków planują w grupach paragrafów

Marlena Pelagia Tarka - Indyka

Skarbnik

2026.04.17

Robert Sylwester Fidos

Przewodniczący zarządu

2026.04.17

1	2	3	4	5	6	7	8	9	10	11	12
700	70005			309 000,00	51 724,55	51 398,38	8 555,14	0,00	0,00	0,00	0,00
700	70007		4210	15 000,00	0,00	0,00	0,00	0,00	0,00	0,00	0,00
700	70007		4270	5 000,00	0,00	0,00	0,00	0,00	0,00	0,00	0,00
700	70007		4300	5 000,00	777,60	777,60	0,00	0,00	0,00	0,00	0,00
700	70007		4530	2 000,00	0,00	0,00	0,00	0,00	0,00	0,00	0,00
700	70007			27 000,00	777,60	777,60	0,00	0,00	0,00	0,00	0,00
700	70095		6050	250 000,00	0,00	0,00	0,00	0,00	0,00	0,00	0,00
700	70095		6057	193 000,00	193 000,00	0,00	0,00	0,00	0,00	0,00	0,00
700	70095		6059	165 000,00	163 348,99	0,00	0,00	0,00	0,00	0,00	0,00
700	70095		6060	10 000,00	0,00	0,00	0,00	0,00	0,00	0,00	0,00
700	70095			618 000,00	356 348,99	0,00	0,00	0,00	0,00	0,00	0,00
710	71004		4300	203 700,00	155 131,00	90 131,00	0,00	0,00	0,00	0,00	0,00
710	71004			203 700,00	155 131,00	90 131,00	0,00	0,00	0,00	0,00	0,00
750	75011		4010	69 209,00	40 000,00	12 552,54	0,00	0,00	0,00	0,00	0,00
750	75011		4110	11 718,00	7 000,00	2 080,96	0,00	0,00	0,00	0,00	0,00
750	75011		4120	1 696,04	1 500,00	307,55	0,00	0,00	0,00	0,00	0,00
750	75011		4210	1 141,00	0,00	0,00	0,00	0,00	0,00	0,00	0,00
750	75011		4300	1 453,00	0,00	0,00	0,00	0,00	0,00	0,00	0,00
750	75011			85 217,04	48 500,00	14 941,05	0,00	0,00	0,00	0,00	0,00
750	75022		3030	178 800,00	43 060,00	43 060,00	0,00	0,00	0,00	0,00	0,00
750	75022		4210	5 000,00	0,00	0,00	0,00	0,00	0,00	0,00	0,00
750	75022		4220	3 000,00	35,72	35,72	0,00	0,00	0,00	0,00	0,00

1) niepotrzebne skreślić

2) wypełniać tylko za rok sprawozdawczy

3) wypełniają tylko te jednostki, które kwoty wydatków planują w grupach paragrafów

Marlena Pelagia Tarka - Indyka

Skarbnik

2026.04.17

Robert Sylwester Fidos

Przewodniczący zarządu

2026.04.17

1	2	3	4	5	6	7	8	9	10	11	12
750	75022		4300	6 000,00	5 041,77	2 827,77	0,00	0,00	0,00	0,00	0,00
750	75022			192 800,00	48 137,49	45 923,49	0,00	0,00	0,00	0,00	0,00
750	75023		3020	10 000,00	3 845,53	3 845,53	0,00	0,00	0,00	0,00	0,00
750	75023		3030	1 000,00	0,00	0,00	0,00	0,00	0,00	0,00	0,00
750	75023		4010	2 500 000,00	2 500 000,00	529 899,81	0,00	0,00	0,00	0,00	0,00
750	75023		4040	174 000,00	166 506,96	166 506,96	0,00	0,00	0,00	0,00	0,00
750	75023		4110	443 000,00	443 000,00	116 869,59	0,00	0,00	0,00	0,00	0,00
750	75023		4120	65 000,00	65 000,00	12 888,32	0,00	0,00	0,00	0,00	0,00
750	75023		4140	6 000,00	0,00	0,00	0,00	0,00	0,00	0,00	0,00
750	75023		4170	5 000,00	0,00	0,00	0,00	0,00	0,00	0,00	0,00
750	75023		4210	100 000,00	42 437,30	41 397,82	1 039,48	0,00	0,00	0,00	0,00
750	75023		4220	3 000,00	35,72	35,72	0,00	0,00	0,00	0,00	0,00
750	75023		4260	70 000,00	7 714,06	7 714,06	0,00	0,00	0,00	0,00	0,00
750	75023		4270	5 000,00	0,00	0,00	0,00	0,00	0,00	0,00	0,00
750	75023		4280	2 000,00	0,00	0,00	0,00	0,00	0,00	0,00	0,00
750	75023		4300	306 695,00	306 695,00	71 054,87	6 758,21	0,00	0,00	0,00	0,00
750	75023		4360	7 000,00	7 000,00	1 667,73	0,00	0,00	0,00	0,00	0,00
750	75023		4410	20 000,00	2 839,04	2 839,04	0,00	0,00	0,00	0,00	0,00
750	75023		4430	17 000,00	4 525,00	791,00	4 525,00	0,00	0,00	0,00	0,00
750	75023		4440	80 340,00	20 000,00	20 000,00	0,00	0,00	0,00	0,00	0,00
750	75023		4510	2 000,00	0,00	0,00	0,00	0,00	0,00	0,00	0,00
750	75023		4580	2 000,00	0,00	0,00	0,00	0,00	0,00	0,00	0,00
750	75023		4590	2 000,00	0,00	0,00	0,00	0,00	0,00	0,00	0,00
750	75023		4600	2 000,00	0,00	0,00	0,00	0,00	0,00	0,00	0,00
750	75023		4610	5 000,00	30,00	30,00	0,00	0,00	0,00	0,00	0,00
750	75023		4700	19 000,00	550,00	550,00	0,00	0,00	0,00	0,00	0,00

1) niepotrzebne skreślić

2) wypełniać tylko za rok sprawozdawczy

3) wypełniają tylko te jednostki, które kwoty wydatków planują w grupach paragrafów

Marlena Pelagia Tarka - Indyka

Skarbnik

2026.04.17

Robert Sylwester Fidos

Przewodniczący zarządu

2026.04.17

1	2	3	4	5	6	7	8	9	10	11	12
750	75023		4710	5 000,00	0,00	0,00	0,00	0,00	0,00	0,00	0,00
750	75023			3 852 035,00	3 570 178,61	976 090,45	12 322,69	0,00	0,00	0,00	0,00
750	75075		2710	8 256,00	5 576,00	5 576,00	0,00	0,00	0,00	0,00	0,00
750	75075		4170	4 000,00	0,00	0,00	0,00	0,00	0,00	0,00	0,00
750	75075		4190	2 000,00	841,00	841,00	0,00	0,00	0,00	0,00	0,00
750	75075		4210	30 000,00	477,50	477,50	0,00	0,00	0,00	0,00	0,00
750	75075		4220	3 000,00	0,00	0,00	0,00	0,00	0,00	0,00	0,00
750	75075		4300	100 000,00	5 989,00	5 989,00	0,00	0,00	0,00	0,00	0,00
750	75075		4430	1 000,00	0,00	0,00	0,00	0,00	0,00	0,00	0,00
750	75075			148 256,00	12 883,50	12 883,50	0,00	0,00	0,00	0,00	0,00
750	75085		3020	2 500,00	1 538,55	1 538,55	0,00	0,00	0,00	0,00	0,00
750	75085		4010	496 563,00	496 563,00	119 566,40	724,00	0,00	0,00	0,00	0,00
750	75085		4040	40 000,00	36 958,61	36 958,61	0,00	0,00	0,00	0,00	0,00
750	75085		4110	96 206,00	96 206,00	27 048,97	0,00	0,00	0,00	0,00	0,00
750	75085		4120	13 146,00	13 146,00	2 809,02	0,00	0,00	0,00	0,00	0,00
750	75085		4210	5 500,00	859,12	859,12	0,00	0,00	0,00	0,00	0,00
750	75085		4280	200,00	0,00	0,00	0,00	0,00	0,00	0,00	0,00
750	75085		4300	28 500,00	1 127,35	1 127,35	0,00	0,00	0,00	0,00	0,00
750	75085		4360	1 800,00	311,76	311,76	0,00	0,00	0,00	0,00	0,00
750	75085		4410	700,00	144,90	144,90	0,00	0,00	0,00	0,00	0,00
750	75085		4440	14 525,00	0,00	0,00	0,00	0,00	0,00	0,00	0,00
750	75085		4700	1 000,00	0,00	0,00	0,00	0,00	0,00	0,00	0,00
750	75085			700 640,00	646 855,29	190 364,68	724,00	0,00	0,00	0,00	0,00
750	75095		3030	48 000,00	48 000,00	11 200,00	0,00	0,00	0,00	0,00	0,00

1) niepotrzebne skreślić

2) wypełniać tylko za rok sprawozdawczy

3) wypełniają tylko te jednostki, które kwoty wydatków planują w grupach paragrafów

Marlena Pelagia Tarka - Indyka

Skarbnik

2026.04.17

Robert Sylwester Fidos

Przewodniczący zarządu

2026.04.17

1	2	3	4	5	6	7	8	9	10	11	12
750	75095		4100	42 000,00	0,00	0,00	0,00	0,00	0,00	0,00	0,00
750	75095		4110	6 000,00	0,00	0,00	0,00	0,00	0,00	0,00	0,00
750	75095		4120	1 000,00	0,00	0,00	0,00	0,00	0,00	0,00	0,00
750	75095		4170	10 000,00	0,00	0,00	0,00	0,00	0,00	0,00	0,00
750	75095		4210	2 000,00	0,00	0,00	0,00	0,00	0,00	0,00	0,00
750	75095		4220	2 000,00	0,00	0,00	0,00	0,00	0,00	0,00	0,00
750	75095		4300	60 000,00	60 000,00	12 915,00	0,00	0,00	0,00	0,00	0,00
750	75095		4430	15 000,00	13 891,13	13 891,13	0,00	0,00	0,00	0,00	0,00
750	75095			186 000,00	121 891,13	38 006,13	0,00	0,00	0,00	0,00	0,00
751	75101		4110	127,00	127,00	0,00	0,00	0,00	0,00	0,00	0,00
751	75101		4120	19,00	19,00	0,00	0,00	0,00	0,00	0,00	0,00
751	75101		4170	750,00	750,00	0,00	0,00	0,00	0,00	0,00	0,00
751	75101			896,00	896,00	0,00	0,00	0,00	0,00	0,00	0,00
752	75224		4010	226,00	226,00	226,00	0,00	0,00	0,00	0,00	0,00
752	75224		4110	38,00	38,00	38,00	0,00	0,00	0,00	0,00	0,00
752	75224		4120	6,00	5,00	5,00	0,00	0,00	0,00	0,00	0,00
752	75224		4210	10,00	9,12	9,12	0,00	0,00	0,00	0,00	0,00
752	75224		4300	489,00	306,60	306,60	0,00	0,00	0,00	0,00	0,00
752	75224			769,00	584,72	584,72	0,00	0,00	0,00	0,00	0,00
754	75404		6170	10 000,00	0,00	0,00	0,00	0,00	0,00	0,00	0,00
754	75404			10 000,00	0,00	0,00	0,00	0,00	0,00	0,00	0,00
754	75410		6170	10 000,00	0,00	0,00	0,00	0,00	0,00	0,00	0,00

1) niepotrzebne skreślić

2) wypełniać tylko za rok sprawozdawczy

3) wypełniają tylko te jednostki, które kwoty wydatków planują w grupach paragrafów

Marlena Pelagia Tarka - Indyka

Skarbnik

2026.04.17

Robert Sylwester Fidos

Przewodniczący zarządu

2026.04.17

1	2	3	4	5	6	7	8	9	10	11	12
754	75410			10 000,00	0,00	0,00	0,00	0,00	0,00	0,00	0,00
754	75412		3020	1 000,00	584,44	584,44	0,00	0,00	0,00	0,00	0,00
754	75412		3030	40 000,00	440,00	440,00	0,00	0,00	0,00	0,00	0,00
754	75412		4010	120 000,00	120 000,00	29 221,80	0,00	0,00	0,00	0,00	0,00
754	75412		4040	9 500,00	9 435,77	9 435,77	0,00	0,00	0,00	0,00	0,00
754	75412		4110	23 600,00	23 600,00	6 951,03	0,00	0,00	0,00	0,00	0,00
754	75412		4120	3 200,00	3 200,00	649,05	0,00	0,00	0,00	0,00	0,00
754	75412		4170	9 600,00	9 600,00	2 400,00	0,00	0,00	0,00	0,00	0,00
754	75412		4210	40 000,00	3 283,45	2 079,66	1 203,79	0,00	0,00	0,00	0,00
754	75412		4260	15 000,00	4 091,85	4 091,85	0,00	0,00	0,00	0,00	0,00
754	75412		4270	10 000,00	0,00	0,00	0,00	0,00	0,00	0,00	0,00
754	75412		4280	2 000,00	0,00	0,00	0,00	0,00	0,00	0,00	0,00
754	75412		4300	50 000,00	1 234,70	1 234,70	0,00	0,00	0,00	0,00	0,00
754	75412		4410	1 000,00	0,00	0,00	0,00	0,00	0,00	0,00	0,00
754	75412		4430	40 000,00	12 962,40	12 962,40	0,00	0,00	0,00	0,00	0,00
754	75412		4440	4 549,00	0,00	0,00	0,00	0,00	0,00	0,00	0,00
754	75412		4520	100,00	0,00	0,00	0,00	0,00	0,00	0,00	0,00
754	75412		4710	300,00	0,00	0,00	0,00	0,00	0,00	0,00	0,00
754	75412		6230	150 000,00	0,00	0,00	0,00	0,00	0,00	0,00	0,00
754	75412			519 849,00	188 432,61	70 050,70	1 203,79	0,00	0,00	0,00	0,00
754	75414		4110	2 100,00	2 100,00	677,20	0,00	0,00	0,00	0,00	0,00
754	75414		4170	12 000,00	12 000,00	4 000,00	0,00	0,00	0,00	0,00	0,00
754	75414			14 100,00	14 100,00	4 677,20	0,00	0,00	0,00	0,00	0,00
754	75421		4110	2 100,00	2 100,00	338,60	0,00	0,00	0,00	0,00	0,00

1) niepotrzebne skreślić

2) wypełniać tylko za rok sprawozdawczy

3) wypełniają tylko te jednostki, które kwoty wydatków planują w grupach paragrafów

Marlena Pelagia Tarka - Indyka

Skarbnik

2026.04.17

Robert Sylwester Fidos

Przewodniczący zarządu

2026.04.17

1	2	3	4	5	6	7	8	9	10	11	12
754	75421		4170	12 000,00	12 000,00	2 000,00	0,00	0,00	0,00	0,00	0,00
754	75421		4210	3 000,00	0,00	0,00	0,00	0,00	0,00	0,00	0,00
754	75421		4300	2 000,00	0,00	0,00	0,00	0,00	0,00	0,00	0,00
754	75421			19 100,00	14 100,00	2 338,60	0,00	0,00	0,00	0,00	0,00
757	75702		8090	1 100,00	0,00	0,00	0,00	0,00	0,00	0,00	0,00
757	75702		8110	170 000,00	31 736,99	31 736,99	0,00	0,00	0,00	0,00	0,00
757	75702			171 100,00	31 736,99	31 736,99	0,00	0,00	0,00	0,00	0,00
758	75814		3020	4 000,00	0,00	0,00	0,00	0,00	0,00	0,00	0,00
758	75814			4 000,00	0,00	0,00	0,00	0,00	0,00	0,00	0,00
758	75818		4810	115 482,00	0,00	0,00	0,00	0,00	0,00	0,00	0,00
758	75818		6800	50 000,00	0,00	0,00	0,00	0,00	0,00	0,00	0,00
758	75818			165 482,00	0,00	0,00	0,00	0,00	0,00	0,00	0,00
801	80101		3020	268 065,00	268 065,00	64 929,63	0,00	0,00	0,00	0,00	0,00
801	80101		4010	469 969,00	469 969,00	114 484,43	2 665,50	0,00	0,00	0,00	0,00
801	80101		4040	45 000,00	41 375,27	41 375,27	0,00	0,00	0,00	0,00	0,00
801	80101		4110	824 110,00	824 110,00	238 726,61	0,00	0,00	0,00	0,00	0,00
801	80101		4120	117 887,00	117 887,00	19 485,12	0,00	0,00	0,00	0,00	0,00
801	80101		4170	2 256,00	1 256,00	1 256,00	0,00	0,00	0,00	0,00	0,00
801	80101		4210	176 000,00	98 645,82	98 563,82	82,00	0,00	0,00	0,00	0,00
801	80101		4240	14 000,00	0,00	0,00	0,00	0,00	0,00	0,00	0,00
801	80101		4260	78 051,00	13 014,61	13 014,61	0,00	0,00	0,00	0,00	0,00
801	80101		4270	10 000,00	0,00	0,00	0,00	0,00	0,00	0,00	0,00
801	80101		4280	9 000,00	2 520,00	2 520,00	0,00	0,00	0,00	0,00	0,00

1) niepotrzebne skreślić

2) wypełniać tylko za rok sprawozdawczy

3) wypełniają tylko te jednostki, które kwoty wydatków planują w grupach paragrafów

Marlena Pelagia Tarka - Indyka

Skarbnik

2026.04.17

Robert Sylwester Fidos

Przewodniczący zarządu

2026.04.17

1	2	3	4	5	6	7	8	9	10	11	12
801	80101		4300	74 600,00	8 207,70	6 024,54	2 183,16	0,00	0,00	0,00	0,00
801	80101		4360	4 500,00	975,27	975,27	0,00	0,00	0,00	0,00	0,00
801	80101		4410	2 000,00	685,40	685,40	0,00	0,00	0,00	0,00	0,00
801	80101		4430	5 000,00	0,00	0,00	0,00	0,00	0,00	0,00	0,00
801	80101		4440	240 087,00	0,00	0,00	0,00	0,00	0,00	0,00	0,00
801	80101		4700	6 000,00	0,00	0,00	0,00	0,00	0,00	0,00	0,00
801	80101		4710	4 200,00	2 000,00	519,12	0,00	0,00	0,00	0,00	0,00
801	80101		4790	3 681 938,00	3 681 938,00	904 870,97	0,00	0,00	0,00	0,00	0,00
801	80101		4800	315 000,00	303 076,88	303 076,88	0,00	0,00	0,00	0,00	0,00
801	80101		6050	20 000,00	0,00	0,00	0,00	0,00	0,00	0,00	0,00
801	80101			6 367 663,00	5 833 725,95	1 810 507,67	4 930,66	0,00	0,00	0,00	0,00
801	80103		3020	7 063,00	7 063,00	1 593,00	0,00	0,00	0,00	0,00	0,00
801	80103		4040	4 000,00	424,37	424,37	0,00	0,00	0,00	0,00	0,00
801	80103		4110	18 595,00	18 595,00	5 713,75	0,00	0,00	0,00	0,00	0,00
801	80103		4120	2 651,00	2 651,00	793,70	0,00	0,00	0,00	0,00	0,00
801	80103		4210	3 000,00	65,00	65,00	0,00	0,00	0,00	0,00	0,00
801	80103		4240	2 000,00	208,00	208,00	0,00	0,00	0,00	0,00	0,00
801	80103		4330	10 000,00	0,00	0,00	0,00	0,00	0,00	0,00	0,00
801	80103		4440	5 979,00	0,00	0,00	0,00	0,00	0,00	0,00	0,00
801	80103		4790	88 609,00	88 609,00	22 667,17	0,00	0,00	0,00	0,00	0,00
801	80103		4800	9 000,00	7 536,94	7 536,94	0,00	0,00	0,00	0,00	0,00
801	80103			150 897,00	125 152,31	39 001,93	0,00	0,00	0,00	0,00	0,00
801	80104		2540	550 000,00	73 710,57	73 710,57	0,00	0,00	0,00	0,00	0,00
801	80104		3020	53 097,00	53 097,00	13 256,95	0,00	0,00	0,00	0,00	0,00
801	80104		4010	464 360,00	464 360,00	101 079,38	832,50	0,00	0,00	0,00	0,00

1) niepotrzebne skreślić

2) wypełniać tylko za rok sprawozdawczy

3) wypełniają tylko te jednostki, które kwoty wydatków planują w grupach paragrafów

Marlena Pelagia Tarka - Indyka

Skarbnik

2026.04.17

Robert Sylwester Fidos

Przewodniczący zarządu

2026.04.17

1	2	3	4	5	6	7	8	9	10	11	12
801	80104		4040	38 000,00	35 177,18	35 177,18	0,00	0,00	0,00	0,00	0,00
801	80104		4110	218 661,00	218 661,00	70 710,64	0,00	0,00	0,00	0,00	0,00
801	80104		4120	32 390,00	32 390,00	7 391,42	0,00	0,00	0,00	0,00	0,00
801	80104		4170	6 594,00	6 594,00	6 594,00	0,00	0,00	0,00	0,00	0,00
801	80104		4210	33 000,00	6 883,94	6 883,94	0,00	0,00	0,00	0,00	0,00
801	80104		4220	100 000,00	36 935,56	36 935,56	0,00	0,00	0,00	0,00	0,00
801	80104		4240	4 000,00	0,00	0,00	0,00	0,00	0,00	0,00	0,00
801	80104		4260	80 000,00	16 600,53	16 600,53	0,00	0,00	0,00	0,00	0,00
801	80104		4280	200,00	0,00	0,00	0,00	0,00	0,00	0,00	0,00
801	80104		4300	26 546,00	3 627,98	3 198,20	429,78	0,00	0,00	0,00	0,00
801	80104		4330	100 000,00	4 361,94	4 361,94	0,00	0,00	0,00	0,00	0,00
801	80104		4360	1 600,00	390,81	390,81	0,00	0,00	0,00	0,00	0,00
801	80104		4410	1 500,00	494,50	494,50	0,00	0,00	0,00	0,00	0,00
801	80104		4430	500,00	212,00	212,00	0,00	0,00	0,00	0,00	0,00
801	80104		4440	60 913,00	0,00	0,00	0,00	0,00	0,00	0,00	0,00
801	80104		4710	2 000,00	2 000,00	580,39	0,00	0,00	0,00	0,00	0,00
801	80104		4790	684 722,00	684 722,00	181 453,35	0,00	0,00	0,00	0,00	0,00
801	80104		4800	60 000,00	53 523,18	53 523,18	0,00	0,00	0,00	0,00	0,00
801	80104			2 518 083,00	1 693 742,19	612 554,54	1 262,28	0,00	0,00	0,00	0,00
801	80113		3020	500,00	251,42	251,42	0,00	0,00	0,00	0,00	0,00
801	80113		4010	170 692,00	170 692,00	54 371,50	852,50	0,00	0,00	0,00	0,00
801	80113		4040	15 000,00	11 985,00	11 985,00	0,00	0,00	0,00	0,00	0,00
801	80113		4110	33 295,00	33 295,00	8 694,08	0,00	0,00	0,00	0,00	0,00
801	80113		4120	4 550,00	0,00	0,00	0,00	0,00	0,00	0,00	0,00
801	80113		4210	100 000,00	33 631,97	31 634,19	1 997,78	0,00	0,00	0,00	0,00
801	80113		4280	500,00	0,00	0,00	0,00	0,00	0,00	0,00	0,00

1) niepotrzebne skreślić

2) wypełniać tylko za rok sprawozdawczy

3) wypełniają tylko te jednostki, które kwoty wydatków planują w grupach paragrafów

Marlena Pelagia Tarka - Indyka

Skarbnik

2026.04.17

Robert Sylwester Fidos

Przewodniczący zarządu

2026.04.17

1	2	3	4	5	6	7	8	9	10	11	12
801	80113		4300	100 000,00	18 746,00	15 548,00	3 198,00	0,00	0,00	0,00	0,00
801	80113		4410	500,00	0,00	0,00	0,00	0,00	0,00	0,00	0,00
801	80113		4430	10 000,00	0,00	0,00	0,00	0,00	0,00	0,00	0,00
801	80113		4440	5 901,00	0,00	0,00	0,00	0,00	0,00	0,00	0,00
801	80113		4780	2 500,00	2 500,00	727,34	0,00	0,00	0,00	0,00	0,00
801	80113			443 438,00	271 101,39	123 211,53	6 048,28	0,00	0,00	0,00	0,00
801	80132		3020	139 719,00	139 719,00	33 083,79	0,00	0,00	0,00	0,00	0,00
801	80132		4010	221 375,00	221 375,00	46 982,32	0,00	0,00	0,00	0,00	0,00
801	80132		4040	20 000,00	15 788,85	15 788,85	0,00	0,00	0,00	0,00	0,00
801	80132		4110	425 735,00	425 735,00	110 570,58	0,00	0,00	0,00	0,00	0,00
801	80132		4120	60 678,00	60 678,00	13 207,62	0,00	0,00	0,00	0,00	0,00
801	80132		4170	1 000,00	0,00	0,00	0,00	0,00	0,00	0,00	0,00
801	80132		4210	90 000,00	34 183,40	34 183,40	0,00	0,00	0,00	0,00	0,00
801	80132		4240	20 000,00	1 100,00	1 100,00	0,00	0,00	0,00	0,00	0,00
801	80132		4260	45 000,00	14 231,01	14 231,01	0,00	0,00	0,00	0,00	0,00
801	80132		4280	1 000,00	0,00	0,00	0,00	0,00	0,00	0,00	0,00
801	80132		4300	25 000,00	9 585,46	9 585,46	0,00	0,00	0,00	0,00	0,00
801	80132		4360	1 300,00	258,30	258,30	0,00	0,00	0,00	0,00	0,00
801	80132		4410	4 000,00	1 152,30	1 152,30	0,00	0,00	0,00	0,00	0,00
801	80132		4430	10 000,00	0,00	0,00	0,00	0,00	0,00	0,00	0,00
801	80132		4440	118 889,00	0,00	0,00	0,00	0,00	0,00	0,00	0,00
801	80132		4700	1 000,00	0,00	0,00	0,00	0,00	0,00	0,00	0,00
801	80132		4710	4 000,00	4 000,00	484,59	0,00	0,00	0,00	0,00	0,00
801	80132		4790	1 963 046,00	1 963 046,00	415 735,36	0,00	0,00	0,00	0,00	0,00
801	80132		4800	140 000,00	130 446,90	130 446,90	0,00	0,00	0,00	0,00	0,00
801	80132		6050	50 000,00	0,00	0,00	0,00	0,00	0,00	0,00	0,00

1) niepotrzebne skreślić

2) wypełniać tylko za rok sprawozdawczy

3) wypełniają tylko te jednostki, które kwoty wydatków planują w grupach paragrafów

Marlena Pelagia Tarka - Indyka

Skarbnik

2026.04.17

Robert Sylwester Fidos

Przewodniczący zarządu

2026.04.17

1	2	3	4	5	6	7	8	9	10	11	12
801	80132			3 341 742,00	3 021 299,22	826 810,48	0,00	0,00	0,00	0,00	0,00
801	80146		4300	53 680,00	3 750,00	3 750,00	0,00	0,00	0,00	0,00	0,00
801	80146			53 680,00	3 750,00	3 750,00	0,00	0,00	0,00	0,00	0,00
801	80148		3020	366,00	365,30	365,30	0,00	0,00	0,00	0,00	0,00
801	80148		4010	344 005,00	344 005,00	108 910,79	1 255,27	0,00	0,00	0,00	0,00
801	80148		4040	25 493,00	24 375,97	24 375,97	0,00	0,00	0,00	0,00	0,00
801	80148		4110	56 446,00	56 446,00	16 296,21	0,00	0,00	0,00	0,00	0,00
801	80148		4120	7 770,00	7 770,00	1 299,96	0,00	0,00	0,00	0,00	0,00
801	80148		4210	6 000,00	169,48	169,48	0,00	0,00	0,00	0,00	0,00
801	80148		4220	120 000,00	35 191,91	35 191,91	0,00	0,00	0,00	0,00	0,00
801	80148		4260	2 000,00	778,99	778,99	0,00	0,00	0,00	0,00	0,00
801	80148		4440	10 894,00	0,00	0,00	0,00	0,00	0,00	0,00	0,00
801	80148			572 974,00	469 102,65	187 388,61	1 255,27	0,00	0,00	0,00	0,00
801	80150		3020	21 000,00	21 000,00	3 720,29	0,00	0,00	0,00	0,00	0,00
801	80150		4110	50 000,00	50 000,00	13 008,13	0,00	0,00	0,00	0,00	0,00
801	80150		4120	6 700,00	6 700,00	813,54	0,00	0,00	0,00	0,00	0,00
801	80150		4210	4 000,00	1 030,00	0,00	1 030,00	0,00	0,00	0,00	0,00
801	80150		4240	4 000,00	1 935,00	0,00	1 935,00	0,00	0,00	0,00	0,00
801	80150		4790	292 828,00	292 828,00	79 815,34	0,00	0,00	0,00	0,00	0,00
801	80150		4800	20 000,00	11 054,87	11 054,87	0,00	0,00	0,00	0,00	0,00
801	80150			398 528,00	384 547,87	108 412,17	2 965,00	0,00	0,00	0,00	0,00
801	80195		4440	84 458,00	0,00	0,00	0,00	0,00	0,00	0,00	0,00

1) niepotrzebne skreślić

2) wypełniać tylko za rok sprawozdawczy

3) wypełniają tylko te jednostki, które kwoty wydatków planują w grupach paragrafów

Marlena Pelagia Tarka - Indyka

Skarbnik

2026.04.17

Robert Sylwester Fidos

Przewodniczący zarządu

2026.04.17

1	2	3	4	5	6	7	8	9	10	11	12
801	80195			84 458,00	0,00	0,00	0,00	0,00	0,00	0,00	0,00
851	85153		4170	1 000,00	0,00	0,00	0,00	0,00	0,00	0,00	0,00
851	85153		4210	4 000,00	0,00	0,00	0,00	0,00	0,00	0,00	0,00
851	85153		4300	6 000,00	0,00	0,00	0,00	0,00	0,00	0,00	0,00
851	85153			11 000,00	0,00	0,00	0,00	0,00	0,00	0,00	0,00
851	85154		4170	9 000,00	8 650,00	1 550,00	0,00	0,00	0,00	0,00	0,00
851	85154		4210	7 000,00	2 479,60	2 479,60	0,00	0,00	0,00	0,00	0,00
851	85154		4300	10 885,00	2 480,00	2 480,00	0,00	0,00	0,00	0,00	0,00
851	85154			26 885,00	13 609,60	6 509,60	0,00	0,00	0,00	0,00	0,00
852	85202		4330	10 000,00	0,00	0,00	0,00	0,00	0,00	0,00	0,00
852	85202			10 000,00	0,00	0,00	0,00	0,00	0,00	0,00	0,00
852	85205		4210	3 000,00	0,00	0,00	0,00	0,00	0,00	0,00	0,00
852	85205		4300	3 000,00	0,00	0,00	0,00	0,00	0,00	0,00	0,00
852	85205			6 000,00	0,00	0,00	0,00	0,00	0,00	0,00	0,00
852	85213		4130	38 000,00	8 228,40	8 228,40	0,00	0,00	0,00	0,00	0,00
852	85213			38 000,00	8 228,40	8 228,40	0,00	0,00	0,00	0,00	0,00
852	85214		3110	80 000,00	31 897,46	31 897,46	0,00	0,00	0,00	0,00	0,00
852	85214			80 000,00	31 897,46	31 897,46	0,00	0,00	0,00	0,00	0,00
852	85215		3110	1 000,00	0,00	0,00	0,00	0,00	0,00	0,00	0,00

1) niepotrzebne skreślić

2) wypełniać tylko za rok sprawozdawczy

3) wypełniają tylko te jednostki, które kwoty wydatków planują w grupach paragrafów

Marlena Pelagia Tarka - Indyka

Skarbnik

2026.04.17

Robert Sylwester Fidos

Przewodniczący zarządu

2026.04.17

1	2	3	4	5	6	7	8	9	10	11	12
852	85215			1 000,00	0,00	0,00	0,00	0,00	0,00	0,00	0,00
852	85216		3110	366 000,00	99 036,98	99 036,98	0,00	0,00	0,00	0,00	0,00
852	85216			366 000,00	99 036,98	99 036,98	0,00	0,00	0,00	0,00	0,00
852	85219		3020	2 000,00	911,21	911,21	0,00	0,00	0,00	0,00	0,00
852	85219		4010	543 090,00	543 090,00	141 953,38	0,00	0,00	0,00	0,00	0,00
852	85219		4040	35 300,00	35 300,00	35 259,56	0,00	0,00	0,00	0,00	0,00
852	85219		4110	92 855,00	92 855,00	28 543,90	0,00	0,00	0,00	0,00	0,00
852	85219		4120	12 345,00	956,15	956,15	0,00	0,00	0,00	0,00	0,00
852	85219		4210	10 000,00	1 768,20	1 768,20	0,00	0,00	0,00	0,00	0,00
852	85219		4260	4 000,00	0,00	0,00	0,00	0,00	0,00	0,00	0,00
852	85219		4270	1 000,00	0,00	0,00	0,00	0,00	0,00	0,00	0,00
852	85219		4280	500,00	0,00	0,00	0,00	0,00	0,00	0,00	0,00
852	85219		4300	22 730,00	3 609,14	3 609,14	246,00	0,00	0,00	0,00	0,00
852	85219		4360	2 000,00	314,91	314,91	0,00	0,00	0,00	0,00	0,00
852	85219		4410	2 000,00	738,45	738,45	0,00	0,00	0,00	0,00	0,00
852	85219		4440	13 391,00	0,00	0,00	0,00	0,00	0,00	0,00	0,00
852	85219		4700	1 500,00	599,00	599,00	0,00	0,00	0,00	0,00	0,00
852	85219		4710	2 000,00	0,00	0,00	0,00	0,00	0,00	0,00	0,00
852	85219			744 711,00	680 142,06	214 653,90	246,00	0,00	0,00	0,00	0,00
852	85228		3020	500,00	151,75	151,75	0,00	0,00	0,00	0,00	0,00
852	85228		4010	77 200,00	77 200,00	18 720,00	0,00	0,00	0,00	0,00	0,00
852	85228		4040	6 200,00	6 200,00	6 120,00	0,00	0,00	0,00	0,00	0,00
852	85228		4110	22 000,00	22 000,00	6 117,72	0,00	0,00	0,00	0,00	0,00
852	85228		4120	3 000,00	227,36	227,36	0,00	0,00	0,00	0,00	0,00

1) niepotrzebne skreślić

2) wypełniać tylko za rok sprawozdawczy

3) wypełniają tylko te jednostki, które kwoty wydatków planują w grupach paragrafów

Marlena Pelagia Tarka - Indyka

Skarbnik

2026.04.17

Robert Sylwester Fidos

Przewodniczący zarządu

2026.04.17

1	2	3	4	5	6	7	8	9	10	11	12
852	85228		4170	42 000,00	42 000,00	9 280,00	0,00	0,00	0,00	0,00	0,00
852	85228		4210	2 000,00	0,00	0,00	0,00	0,00	0,00	0,00	0,00
852	85228		4280	200,00	0,00	0,00	0,00	0,00	0,00	0,00	0,00
852	85228		4440	5 000,00	0,00	0,00	0,00	0,00	0,00	0,00	0,00
852	85228		4710	1 000,00	0,00	0,00	0,00	0,00	0,00	0,00	0,00
852	85228			159 100,00	147 779,11	40 616,83	0,00	0,00	0,00	0,00	0,00
852	85230		3110	35 000,00	16 662,60	16 662,60	1 067,00	0,00	0,00	0,00	0,00
852	85230			35 000,00	16 662,60	16 662,60	1 067,00	0,00	0,00	0,00	0,00
852	85295		4300	6 285,00	6 284,07	6 284,07	0,00	0,00	0,00	0,00	0,00
852	85295			6 285,00	6 284,07	6 284,07	0,00	0,00	0,00	0,00	0,00
854	85415		3240	5 000,00	0,00	0,00	0,00	0,00	0,00	0,00	0,00
854	85415		3260	500,00	0,00	0,00	0,00	0,00	0,00	0,00	0,00
854	85415			5 500,00	0,00	0,00	0,00	0,00	0,00	0,00	0,00
854	85416		3240	12 000,00	4 330,00	4 330,00	0,00	0,00	0,00	0,00	0,00
854	85416			12 000,00	4 330,00	4 330,00	0,00	0,00	0,00	0,00	0,00
855	85501		2910	10 000,00	0,00	0,00	0,00	0,00	0,00	0,00	0,00
855	85501		4580	2 000,00	0,00	0,00	0,00	0,00	0,00	0,00	0,00
855	85501			12 000,00	0,00	0,00	0,00	0,00	0,00	0,00	0,00
855	85502		2910	5 000,00	0,00	0,00	0,00	0,00	0,00	0,00	0,00
855	85502		3020	500,00	191,85	191,85	0,00	0,00	0,00	0,00	0,00
855	85502		3110	1 937 390,00	524 373,27	524 373,27	0,00	0,00	0,00	0,00	0,00

1) niepotrzebne skreślić

2) wypełniać tylko za rok sprawozdawczy

3) wypełniają tylko te jednostki, które kwoty wydatków planują w grupach paragrafów

Marlena Pelagia Tarka - Indyka

Skarbnik

2026.04.17

Robert Sylwester Fidos

Przewodniczący zarządu

2026.04.17

1	2	3	4	5	6	7	8	9	10	11	12
855	85502		4010	31 657,00	31 657,00	4 646,59	0,00	0,00	0,00	0,00	0,00
855	85502		4040	6 977,00	6 977,00	6 922,45	0,00	0,00	0,00	0,00	0,00
855	85502		4110	104 016,00	64 279,89	64 279,89	0,00	0,00	0,00	0,00	0,00
855	85502		4120	2 326,00	692,44	692,44	0,00	0,00	0,00	0,00	0,00
855	85502		4210	500,00	0,00	0,00	0,00	0,00	0,00	0,00	0,00
855	85502		4300	6 376,00	1 331,37	1 331,37	0,00	0,00	0,00	0,00	0,00
855	85502		4440	2 724,00	0,00	0,00	0,00	0,00	0,00	0,00	0,00
855	85502		4580	2 000,00	0,00	0,00	0,00	0,00	0,00	0,00	0,00
855	85502		4700	640,00	0,00	0,00	0,00	0,00	0,00	0,00	0,00
855	85502			2 100 106,00	629 502,82	602 437,86	0,00	0,00	0,00	0,00	0,00
855	85503		4210	161,00	0,00	0,00	0,00	0,00	0,00	0,00	0,00
855	85503			161,00	0,00	0,00	0,00	0,00	0,00	0,00	0,00
855	85504		3020	300,00	183,10	183,10	0,00	0,00	0,00	0,00	0,00
855	85504		4010	83 920,00	83 920,00	21 704,40	0,00	0,00	0,00	0,00	0,00
855	85504		4040	6 415,00	6 415,00	6 260,93	0,00	0,00	0,00	0,00	0,00
855	85504		4110	16 151,00	16 151,00	5 014,18	0,00	0,00	0,00	0,00	0,00
855	85504		4120	2 143,00	685,15	685,15	0,00	0,00	0,00	0,00	0,00
855	85504		4300	2 000,00	0,00	0,00	0,00	0,00	0,00	0,00	0,00
855	85504		4410	3 500,00	658,64	658,64	0,00	0,00	0,00	0,00	0,00
855	85504		4440	2 724,00	0,00	0,00	0,00	0,00	0,00	0,00	0,00
855	85504		4700	500,00	0,00	0,00	0,00	0,00	0,00	0,00	0,00
855	85504		4710	500,00	0,00	0,00	0,00	0,00	0,00	0,00	0,00
855	85504			118 153,00	108 012,89	34 506,40	0,00	0,00	0,00	0,00	0,00
855	85508		3110	15 000,00	2 939,09	2 939,09	0,00	0,00	0,00	0,00	0,00

1) niepotrzebne skreślić

2) wypełniać tylko za rok sprawozdawczy

3) wypełniają tylko te jednostki, które kwoty wydatków planują w grupach paragrafów

Marlena Pelagia Tarka - Indyka

Skarbnik

2026.04.17

Robert Sylwester Fidos

Przewodniczący zarządu

2026.04.17

1	2	3	4	5	6	7	8	9	10	11	12
855	85508			15 000,00	2 939,09	2 939,09	0,00	0,00	0,00	0,00	0,00
855	85513		4130	43 000,00	10 970,64	10 970,64	0,00	0,00	0,00	0,00	0,00
855	85513			43 000,00	10 970,64	10 970,64	0,00	0,00	0,00	0,00	0,00
900	90002		4300	650 000,00	650 000,00	68 556,85	68 511,85	0,00	0,00	0,00	0,00
900	90002			650 000,00	650 000,00	68 556,85	68 511,85	0,00	0,00	0,00	0,00
900	90003		4210	2 000,00	0,00	0,00	0,00	0,00	0,00	0,00	0,00
900	90003		4300	2 000,00	0,00	0,00	0,00	0,00	0,00	0,00	0,00
900	90003			4 000,00	0,00	0,00	0,00	0,00	0,00	0,00	0,00
900	90004		4110	1 500,00	0,00	0,00	0,00	0,00	0,00	0,00	0,00
900	90004		4120	400,00	0,00	0,00	0,00	0,00	0,00	0,00	0,00
900	90004		4170	7 000,00	0,00	0,00	0,00	0,00	0,00	0,00	0,00
900	90004		4210	20 000,00	0,00	0,00	0,00	0,00	0,00	0,00	0,00
900	90004		4270	3 000,00	0,00	0,00	0,00	0,00	0,00	0,00	0,00
900	90004		4300	6 000,00	0,00	0,00	0,00	0,00	0,00	0,00	0,00
900	90004			37 900,00	0,00	0,00	0,00	0,00	0,00	0,00	0,00
900	90005		4110	425,44	425,44	425,44	0,00	0,00	0,00	0,00	0,00
900	90005		4120	61,56	61,56	61,56	0,00	0,00	0,00	0,00	0,00
900	90005		4170	2 513,00	2 513,00	2 513,00	0,00	0,00	0,00	0,00	0,00
900	90005			3 000,00	3 000,00	3 000,00	0,00	0,00	0,00	0,00	0,00
900	90015		4210	6 000,00	0,00	0,00	0,00	0,00	0,00	0,00	0,00
900	90015		4260	470 000,00	99 894,36	99 894,36	0,00	0,00	0,00	0,00	0,00

1) niepotrzebne skreślić

2) wypełniać tylko za rok sprawozdawczy

3) wypełniają tylko te jednostki, które kwoty wydatków planują w grupach paragrafów

Marlena Pelagia Tarka - Indyka

Skarbnik

2026.04.17

Robert Sylwester Fidos

Przewodniczący zarządu

2026.04.17

1	2	3	4	5	6	7	8	9	10	11	12
900	90015		4300	115 000,00	115 000,00	25 026,94	0,00	0,00	0,00	0,00	0,00
900	90015		4430	500,00	0,00	0,00	0,00	0,00	0,00	0,00	0,00
900	90015		6050	143 000,00	0,00	0,00	0,00	0,00	0,00	0,00	0,00
900	90015			734 500,00	214 894,36	124 921,30	0,00	0,00	0,00	0,00	0,00
900	90019		4210	300,00	0,00	0,00	0,00	0,00	0,00	0,00	0,00
900	90019			300,00	0,00	0,00	0,00	0,00	0,00	0,00	0,00
900	90026		4210	4 000,00	0,00	0,00	0,00	0,00	0,00	0,00	0,00
900	90026		4300	3 000,00	2 166,03	2 166,03	0,00	0,00	0,00	0,00	0,00
900	90026		4430	200,00	0,00	0,00	0,00	0,00	0,00	0,00	0,00
900	90026			7 200,00	2 166,03	2 166,03	0,00	0,00	0,00	0,00	0,00
900	90095		4110	1 367,96	1 367,96	1 367,96	0,00	0,00	0,00	0,00	0,00
900	90095		4120	197,96	197,96	197,96	0,00	0,00	0,00	0,00	0,00
900	90095		4170	12 080,00	8 080,00	8 080,00	0,00	0,00	0,00	0,00	0,00
900	90095		4210	1 078,51	78,51	78,51	0,00	0,00	0,00	0,00	0,00
900	90095		4300	50 000,00	23 580,00	3 195,00	1 378,00	0,00	0,00	0,00	0,00
900	90095			64 724,43	33 304,43	12 919,43	1 378,00	0,00	0,00	0,00	0,00
921	92109		2480	835 000,00	835 000,00	208 750,00	0,00	0,00	0,00	0,00	0,00
921	92109			835 000,00	835 000,00	208 750,00	0,00	0,00	0,00	0,00	0,00
921	92116		2480	325 000,00	325 000,00	81 250,00	0,00	0,00	0,00	0,00	0,00
921	92116			325 000,00	325 000,00	81 250,00	0,00	0,00	0,00	0,00	0,00
926	92601		4010	23 500,00	23 500,00	2 571,21	0,00	0,00	0,00	0,00	0,00

1) niepotrzebne skreślić

2) wypełniać tylko za rok sprawozdawczy

3) wypełniają tylko te jednostki, które kwoty wydatków planują w grupach paragrafów

Marlena Pelagia Tarka - Indyka

Skarbnik

2026.04.17

Robert Sylwester Fidos

Przewodniczący zarządu

2026.04.17

1	2	3	4	5	6	7	8	9	10	11	12
926	92601		4040	2 012,00	2 011,80	2 011,80	0,00	0,00	0,00	0,00	0,00
926	92601		4110	4 300,00	4 300,00	775,91	0,00	0,00	0,00	0,00	0,00
926	92601		4120	650,00	650,00	112,28	0,00	0,00	0,00	0,00	0,00
926	92601		4190	3 000,00	0,00	0,00	0,00	0,00	0,00	0,00	0,00
926	92601		4210	6 000,00	0,00	0,00	0,00	0,00	0,00	0,00	0,00
926	92601		4260	19 898,00	9 534,04	9 534,04	0,00	0,00	0,00	0,00	0,00
926	92601		4300	3 000,00	0,00	0,00	0,00	0,00	0,00	0,00	0,00
926	92601		4440	1 035,00	0,00	0,00	0,00	0,00	0,00	0,00	0,00
926	92601		4710	100,00	0,00	0,00	0,00	0,00	0,00	0,00	0,00
926	92601		6050	50 000,00	0,00	0,00	0,00	0,00	0,00	0,00	0,00
926	92601			113 495,00	39 995,84	15 005,24	0,00	0,00	0,00	0,00	0,00
926	92695		2360	115 000,00	115 000,00	57 500,00	0,00	0,00	0,00	0,00	0,00
926	92695		4190	6 000,00	0,00	0,00	0,00	0,00	0,00	0,00	0,00
926	92695		4210	5 000,00	0,00	0,00	0,00	0,00	0,00	0,00	0,00
926	92695		4300	6 000,00	1 960,00	1 960,00	0,00	0,00	0,00	0,00	0,00
926	92695		6050	60 000,00	0,00	0,00	0,00	0,00	0,00	0,00	0,00
926	92695			192 000,00	116 960,00	59 460,00	0,00	0,00	0,00	0,00	0,00

1) niepotrzebne skreślić

2) wypełniać tylko za rok sprawozdawczy

3) wypełniają tylko te jednostki, które kwoty wydatków planują w grupach paragrafów

Marlena Pelagia Tarka - Indyka


Skarbnik

2026.04.17

Robert Sylwester Fidos

Przewodniczący zarządu

2026.04.17

Nazwa i adres jednostki sprawozdawczej		<b>Rb-28S</b> <b>sprawozdanie z wykonania planu wydatków budżetowych</b>  <i>zbiorczo</i>  <b>okres sprawozdawczy</b>  <b>od początku roku do dnia 31 marca roku 2026</b>				Adresat:				
<b>Gmina Borkowice</b>  ul.Ks Jana Wiśniewskiego 42  26-422 BORKOWICE						Regionalna Izba Obrachunkowa w Warszawie  66B35571E2AF249A 				
Numer identyfikacyjny REGON										
<b>670223540</b>										
Nazwa województwa <b>mazowieckie</b>			SYMBOLE			Przed wypełnieniem przeczytać instrukcję				
Nazwa powiatu / związku <sup>1)</sup> <b>przysuski</b>			WOJ.	POWIAT	GMINA			TYP GM.	ZWIĄZEK JST	TYP ZW.
Nazwa gminy / związku <sup>1)</sup> <b>BORKOWICE</b>			14	23	01			2		

Klasyfikacja budżetowa				Plan (po zmianach)	Zaangażowanie	Wydatki wykonane	Zobowiązania wg stanu na koniec okresu spraw.			Wydatki, zrealizowane w ramach funduszu sołectkiego <sup>2)</sup>	Wydatki, które nie wygasły z upływem roku budżetowego <sup>2)</sup> (art.263 ust. 2 ustawy o finansach publicznych)
dział	rozdział	grupa <sup>3)</sup> paragrafów	paragraf				ogółem	w tym wymagalne:			
1	2	3	4	5	6	7	8	9	10	11	12
Razem dział		010		16 481 927,48	13 473 157,37	6 356 806,30	36 119,00	0,00	0,00	0,00	0,00
Razem dział		600		1 179 300,00	357 774,36	66 396,89	0,00	0,00	0,00	0,00	0,00
Razem dział		700		954 000,00	408 851,14	52 175,98	8 555,14	0,00	0,00	0,00	0,00
Razem dział		710		203 700,00	155 131,00	90 131,00	0,00	0,00	0,00	0,00	0,00
Razem dział		750		5 164 948,04	4 448 446,02	1 278 209,30	13 046,69	0,00	0,00	0,00	0,00
Razem dział		751		896,00	896,00	0,00	0,00	0,00	0,00	0,00	0,00
Razem dział		752		769,00	584,72	584,72	0,00	0,00	0,00	0,00	0,00
Razem dział		754		573 049,00	216 632,61	77 066,50	1 203,79	0,00	0,00	0,00	0,00
Razem dział		757		171 100,00	31 736,99	31 736,99	0,00	0,00	0,00	0,00	0,00

<sup>1)</sup> niepotrzebne skreślić

<sup>2)</sup> wypełniać tylko za rok sprawozdawczy

<sup>3)</sup> wypełniają tylko te jednostki, które kwoty wydatków planują w grupach paragrafów

Marlena Pelagia Tarka - Indyka

Skarbnik  
2026.04.17

Robert Sylwester Fidos

Przewodniczący zarządu  
2026.04.17

1	2	3	4	5	6	7	8	9	10	11	12
Razem dział	758	169 482,00	0,00	0,00	0,00	0,00	0,00	0,00	0,00	0,00	0,00
Razem dział	801	13 931 463,00	11 802 421,58	3 711 636,93	16 461,49	0,00	0,00	0,00	0,00	0,00	0,00
Razem dział	851	37 885,00	13 609,60	6 509,60	0,00	0,00	0,00	0,00	0,00	0,00	0,00
Razem dział	852	1 446 096,00	990 030,68	417 380,24	1 313,00	0,00	0,00	0,00	0,00	0,00	0,00
Razem dział	854	17 500,00	4 330,00	4 330,00	0,00	0,00	0,00	0,00	0,00	0,00	0,00
Razem dział	855	2 288 420,00	751 425,44	650 853,99	0,00	0,00	0,00	0,00	0,00	0,00	0,00
Razem dział	900	1 501 624,43	903 364,82	211 563,61	69 889,85	0,00	0,00	0,00	0,00	0,00	0,00
Razem dział	921	1 160 000,00	1 160 000,00	290 000,00	0,00	0,00	0,00	0,00	0,00	0,00	0,00
Razem dział	926	305 495,00	156 955,84	74 465,24	0,00	0,00	0,00	0,00	0,00	0,00	0,00
RAZEM		45 587 654,95	34 875 348,17	13 319 847,29	146 588,96	0,00	0,00	0,00	0,00	0,00	0,00

1) niepotrzebne skreślić

2) wypełniać tylko za rok sprawozdawczy

3) wypełniają tylko te jednostki, które kwoty wydatków planują w grupach paragrafów

Marlena Pelagia Tarka - Indyka

Skarbnik

2026.04.17

Robert Sylwester Fidos

Przewodniczący zarządu

2026.04.17

**Wyjaśnienia do sprawozdania Rb-28S**

Marlena Pelagia Tarka - Indyka


---

Skarbnik  
2026.04.17

Robert Sylwester Fidos

---

Przewodniczący zarządu  
2026.04.17

Nazwa i adres jednostki sprawozdawczej  Gmina Borkowice  ul.Ks Jana Wiśniewskiego 42  26-422 BORKOWICE  Numer identyfikacyjny REGON <b>670223540</b>	<b>Rb-N KWARTALNE SPRAWOZDANIE O STANIE NALEŻNOŚCI ORAZ WYBRANYCH AKTYWÓW FINANSOWYCH</b>  jednostki samorządu terytorialnego  sprawozdanie łączne  wg stanu na koniec IV kwartału 2025 roku	Adresat:  Regionalna Izba Obrachunkowa w Warszawie   58204FF3C035ADFA    Przed wypełnieniem przeczytać instrukcję
Nazwa województwa 1) mazowieckie Nazwa powiatu / związku 1) przysuski Nazwa gminy / związku BORKOWICE	WOJ. 2) POWIAT 2) GMINA 2) TYP GM. 2) ZWIĄZEK JST 2) TYP ZW. 2) Grupa 2) część budż. 2) 14 23 01 2	

**A. Należności oraz wybrane aktywa finansowe**

Wyszczególnienie	kwota należności ogółem (kol.3+15)	dłużnicy krajowi											dłużnicy zagraniczni				
		ogółem (kol. 4+9+10+11+12+13+14)	sektor finansów publicznych ogółem (kol.5+6+7+8)	grupa I	grupa II	grupa III	grupa IV	bank centralny	banki	pozostałe krajowe instytucje finansowe	przedsiębiorstwa niefinansowe	gospodarstwa domowe	instytucje niekomercyjne działające na rzecz gospodarstw domowych	ogółem (kol. 16+17)	podmoty należące do strefy euro	pozostałe podmioty zagraniczne	
1	2	3	4	5	6	7	8	9	10	11	12	13	14	15	16	17	
N1 papiery wartościowe (N1.1+N1.2)	0,00	0,00	0,00	0,00	0,00	0,00	0,00	0,00	0,00	0,00	0,00	0,00	0,00	0,00	0,00	0,00	0,00
N1.1 krótkoterminowe	0,00	0,00	0,00	0,00	0,00	0,00	0,00	0,00	0,00	0,00	0,00	0,00	0,00	0,00	0,00	0,00	0,00
N1.2 długoterminowe	0,00	0,00	0,00	0,00	0,00	0,00	0,00	0,00	0,00	0,00	0,00	0,00	0,00	0,00	0,00	0,00	0,00
N2 pożyczki (N2.1+N2.2)	0,00	0,00	0,00	0,00	0,00	0,00	0,00	0,00	0,00	0,00	0,00	0,00	0,00	0,00	0,00	0,00	0,00
N2.1 krótkoterminowe	0,00	0,00	0,00	0,00	0,00	0,00	0,00	0,00	0,00	0,00	0,00	0,00	0,00	0,00	0,00	0,00	0,00
N2.2 długoterminowe	0,00	0,00	0,00	0,00	0,00	0,00	0,00	0,00	0,00	0,00	0,00	0,00	0,00	0,00	0,00	0,00	0,00
N3 gotówka i depozyty (N3.1+N3.2+N3.3)	2 823 115,69	2 823 115,69	0,00	0,00	0,00	0,00	0,00	0,00	2 823 115,69	0,00	0,00	0,00	0,00	0,00	0,00	0,00	0,00
N3.1 gotówka	0,00	0,00	0,00	0,00	0,00	0,00	0,00	0,00	0,00	0,00	0,00	0,00	0,00	0,00	0,00	0,00	0,00
N3.2 depozyty na żądanie	2 823 115,69	2 823 115,69	0,00	0,00	0,00	0,00	0,00	0,00	2 823 115,69	0,00	0,00	0,00	0,00	0,00	0,00	0,00	0,00
N3.3 depozyty terminowe	0,00	0,00	0,00	0,00	0,00	0,00	0,00	0,00	0,00	0,00	0,00	0,00	0,00	0,00	0,00	0,00	0,00
N4 należności wymagalne (N4.1+N4.2)	1 257 636,80	1 257 636,80	0,00	0,00	0,00	0,00	0,00	0,00	0,00	0,00	0,00	24 375,74	1 233 261,06	0,00	0,00	0,00	0,00
N4.1 z tytułu dostaw towarów i usług	39 135,41	39 135,41	0,00	0,00	0,00	0,00	0,00	0,00	0,00	0,00	0,00	0,00	39 135,41	0,00	0,00	0,00	0,00
N4.2 pozostałe	1 218 501,39	1 218 501,39	0,00	0,00	0,00	0,00	0,00	0,00	0,00	0,00	0,00	24 375,74	1 194 125,65	0,00	0,00	0,00	0,00
N5 pozostałe należności (N5.1+N5.2+N5.3)	1 060 292,62	1 060 292,62	633 871,02	622 265,00	0,00	6 806,02	4 800,00	0,00	0,00	0,00	0,00	285 738,33	6 134,00	134 549,27	0,00	0,00	0,00
N5.1 z tytułu dostaw towarów i usług	83,30	83,30	0,00	0,00	0,00	0,00	0,00	0,00	0,00	0,00	0,00	20,43	0,00	62,87	0,00	0,00	0,00
N5.2 z tytułu podatków i składek na ubezpieczenia społ.	6 134,00	6 134,00	0,00	0,00	0,00	0,00	0,00	0,00	0,00	0,00	0,00	0,00	6 134,00	0,00	0,00	0,00	0,00
N5.3 z tytułu innych niż wymienione powyżej	1 054 075,32	1 054 075,32	633 871,02	622 265,00	0,00	6 806,02	4 800,00	0,00	0,00	0,00	0,00	285 717,90	0,00	134 486,40	0,00	0,00	0,00

Marlena Pelagia Tarka - Indyka

048 6757968

2026-03-12

Robert Sylwester Fidos

Skarbnik

telefon

rok m-c dzień

Przewodniczący zarządu

\* Nie dotyczy sprawozdań zbiorczych sporządzanych przez RIO. W przypadku braku głównego księgowego podpisuje tylko kierownik jednostki.

**B. Należności z tytułu udzielonych poręczeń i gwarancji**

Wyszczególnienie	kwota należności ogółem (kol. 3+8)	dłużnicy					
		podmioty sektora finansów publicznych (kol. 4+5+6+7)	grupa I	grupa II	grupa III	grupa IV	pozostałe podmioty
1	2	3	4	5	6	7	8
B1 należność główna z tytułu udzielonych gwarancji i poręczeń	0,00	0,00	0,00	0,00	0,00	0,00	0,00
B2 odsetki ustawowe od należności głównej z tytułu udzielonych gwarancji i poręczeń	0,00	0,00	0,00	0,00	0,00	0,00	0,00
B3 wartość spłat dokonanych w okresie sprawozdawczym za dłużników z tytułu udzielonych poręczeń i gwarancji (wydatki)	0,00	0,00	0,00	0,00	0,00	0,00	0,00
B4 kwota odzyskanych wierzytelności w okresie sprawozdawczym od dłużników z tytułu poręczeń lub gwarancji (dochody)	0,00	0,00	0,00	0,00	0,00	0,00	0,00

1) Niepotrzebne skreślić

2) Wypełnić gdy dotyczy

Marlena Pelagia Tarka - Indyka

Skarbnik

048 6757968

telefon

2026-03-12

rok m-c dzień

Robert Sylwester Fidos

Przewodniczący zarządu

\* Nie dotyczy sprawozdań zbiorczych sporządzanych przez RIO. W przypadku braku głównego księgowego podpisuje tylko kierownik jednostki.

58204FF3C035ADFA Korekta nr 1



Marlena Pelagia Tarka - Indyka

Skarbnik

\* Nie dotyczy sprawozdań zbiorczych sporządzanych przez RIO. W przypadku braku głównego księgowego podpisuje tylko kierownik jednostki.

048 6757968

telefon

2026-03-12


rok m-c dzień

Robert Sylwester Fidos

Przewodniczący zarządu

58204FF3C035ADFA Korekta nr 1



Nazwa i adres jednostki sprawozdawczej <b>Gmina Borkowice</b>  ul.Ks Jana Wiśniewskiego 42  26-422 BORKOWICE		<b>Rb-N KWARTALNE SPRAWOZDANIE O STANIE NALEŻNOŚCI ORAZ WYBRANYCH AKTYWÓW FINANSOWYCH</b>							Adresat: Regionalna Izba Obrachunkowa w Warszawie  1CAB3264B77A46C8		
Numer identyfikacyjny REGON <b>670223540</b>		jednostki samorządu terytorialnego  sprawozdanie łączne  wg stanu na koniec IV kwartału 2024 roku							Przed wypełnieniem przeczytać instrukcję 		
Nazwa województwa 1)	mazowieckie	WOJ. 2)	POWIAT 2)	GMINA 2)	TYP GM. 2)	ZWIĄZEK JST 2)	TYP ZW. 2)	Grupa 2)			
Nazwa powiatu / związku 1)	przysuski	14	23	01	2						
Nazwa gminy / związku	BORKOWICE										

**A. Należności oraz wybrane aktywa finansowe**

Wyszczególnienie	kwota należności ogółem (kol.3+15)	dłużnicy krajowi												dłużnicy zagraniczni		
		ogółem (kol. 4+9+10+11+12+13+14)	sektor finansów publicznych ogółem (kol.5+6+7+8)	grupa I	grupa II	grupa III	grupa IV	bank centralny	banki	pozostałe krajowe instytucje finansowe	przedsiębiorstwa niefinansowe	gospodarstwa domowe	instytucje niekomercyjne działające na rzecz gospodarstw domowych	ogółem (kol. 16+17)	podmioty należące do strefy euro	pozostałe podmioty zagraniczne
1	2	3	4	5	6	7	8	9	10	11	12	13	14	15	16	17
N1 papiery wartościowe (N1.1+N1.2)	0,00	0,00	0,00	0,00	0,00	0,00	0,00	0,00	0,00	0,00	0,00	0,00	0,00	0,00	0,00	0,00
N1.1 krótkoterminowe	0,00	0,00	0,00	0,00	0,00	0,00	0,00	0,00	0,00	0,00	0,00	0,00	0,00	0,00	0,00	0,00
N1.2 długoterminowe	0,00	0,00	0,00	0,00	0,00	0,00	0,00	0,00	0,00	0,00	0,00	0,00	0,00	0,00	0,00	0,00
N2 pożyczki (N2.1+N2.2)	0,00	0,00	0,00	0,00	0,00	0,00	0,00	0,00	0,00	0,00	0,00	0,00	0,00	0,00	0,00	0,00
N2.1 krótkoterminowe	0,00	0,00	0,00	0,00	0,00	0,00	0,00	0,00	0,00	0,00	0,00	0,00	0,00	0,00	0,00	0,00
N2.2 długoterminowe	0,00	0,00	0,00	0,00	0,00	0,00	0,00	0,00	0,00	0,00	0,00	0,00	0,00	0,00	0,00	0,00
N3 gotówka i depozyty (N3.1+N3.2+N3.3)	4 267 022,14	4 267 022,14	0,00	0,00	0,00	0,00	0,00	0,00	4 267 022,14	0,00	0,00	0,00	0,00	0,00	0,00	0,00
N3.1 gotówka	0,00	0,00	0,00	0,00	0,00	0,00	0,00	0,00	0,00	0,00	0,00	0,00	0,00	0,00	0,00	0,00
N3.2 depozyty na żądanie	4 267 022,14	4 267 022,14	0,00	0,00	0,00	0,00	0,00	0,00	4 267 022,14	0,00	0,00	0,00	0,00	0,00	0,00	0,00
N3.3 depozyty terminowe	0,00	0,00	0,00	0,00	0,00	0,00	0,00	0,00	0,00	0,00	0,00	0,00	0,00	0,00	0,00	0,00
N4 należności wymagalne (N4.1+N4.2)	1 211 056,94	1 211 056,94	32 367,00	32 367,00	0,00	0,00	0,00	0,00	0,00	0,00	21 741,63	1 156 948,31	0,00	0,00	0,00	0,00
N4.1 z tytułu dostaw towarów i usług	22 888,20	22 888,20	0,00	0,00	0,00	0,00	0,00	0,00	0,00	0,00	0,00	22 888,20	0,00	0,00	0,00	0,00
N4.2 pozostałe	1 188 168,74	1 188 168,74	32 367,00	32 367,00	0,00	0,00	0,00	0,00	0,00	0,00	21 741,63	1 134 060,11	0,00	0,00	0,00	0,00
N5 pozostałe należności (N5.1+N5.2+N5.3)	409 216,26	409 216,26	193 753,00	193 753,00	0,00	0,00	0,00	0,00	0,00	0,00	212 354,26	3 109,00	0,00	0,00	0,00	0,00
N5.1 z tytułu dostaw towarów i usług	1 851,99	1 851,99	0,00	0,00	0,00	0,00	0,00	0,00	0,00	0,00	1 851,99	0,00	0,00	0,00	0,00	0,00
N5.2 z tytułu podatków i składek na ubezpieczenia społ.	3 109,00	3 109,00	0,00	0,00	0,00	0,00	0,00	0,00	0,00	0,00	0,00	3 109,00	0,00	0,00	0,00	0,00
N5.3 z tytułu innych niż wymienione powyżej	404 255,27	404 255,27	193 753,00	193 753,00	0,00	0,00	0,00	0,00	0,00	0,00	210 502,27	0,00	0,00	0,00	0,00	0,00

Marlena Pelagia Tarka-Indyka

Skarbnik

048 6757968

telefon

2025-01-28

rok m-c dzień

Robert Sylwester Fidos

Przewodniczący zarządu

\* Nie dotyczy sprawozdań zbiorczych sporządzanych przez RIO. W przypadku braku głównego księgowego podpisuje tylko kierownik jednostki.

**B. Należności z tytułu udzielonych poręczeń i gwarancji**

Wyszczególnienie	kwota należności ogółem (kol. 3+8)	dłużnicy					
		podmioty sektora finansów publicznych (kol. 4+5+6+7)	grupa I	grupa II	grupa III	grupa IV	pozostałe podmioty
1	2	3	4	5	6	7	8
B1 należność główna z tytułu udzielonych gwarancji i poręczeń	0,00	0,00	0,00	0,00	0,00	0,00	0,00
B2 odsetki ustawowe od należności głównej z tytułu udzielonych gwarancji i poręczeń	0,00	0,00	0,00	0,00	0,00	0,00	0,00
B3 wartość spłat dokonanych w okresie sprawozdawczym za dłużników z tytułu udzielonych poręczeń i gwarancji (wydatki)	0,00	0,00	0,00	0,00	0,00	0,00	0,00
B4 kwota odzyskanych wierzytelności w okresie sprawozdawczym od dłużników z tytułu poręczeń lub gwarancji (dochody)	0,00	0,00	0,00	0,00	0,00	0,00	0,00

1) Niepotrzebne skreślić

2) Wypełnić gdy dotyczy

Marlena Pelagia Tarka-Indyka

Skarbnik

048 6757968

telefon

2025-01-28

rok m-c dzień

Robert Sylwester Fidos

Przewodniczący zarządu

\* Nie dotyczy sprawozdań zbiorczych sporządzanych przez RIO. W przypadku braku głównego księgowego podpisuje tylko kierownik jednostki.

1CAB3264B77A46C8



Marlena Pelagia Tarka-Indyka

Skarbnik

\* Nie dotyczy sprawozdań zbiorczych sporządzanych przez RIO. W przypadku braku głównego księgowego podpisuje tylko kierownik jednostki.

048 6757968

telefon

2025-01-28


rok m-c dzień

Robert Sylwester Fidos

Przewodniczący zarządu

1CAB3264B77A46C8



Nazwa i adres jednostki sprawozdawczej  Gmina Borkowice  ul.Ks Jana Wiśniewskiego 42  26-422 BORKOWICE  Numer identyfikacyjny REGON <b>670223540</b>	<b>Rb-N KWARTALNE SPRAWOZDANIE O STANIE NALEŻNOŚCI ORAZ WYBRANYCH AKTYWÓW FINANSOWYCH</b>  jednostki samorządu terytorialnego  sprawozdanie łączne  wg stanu na koniec I kwartału 2026 roku	Adresat:  Regionalna Izba Obrachunkowa w Warszawie   ECE8417B49D59735    Przed wypełnieniem przeczytać instrukcję
Nazwa województwa 1) mazowieckie Nazwa powiatu / związku 1) przysuski Nazwa gminy / związku BORKOWICE	WOJ. 2) POWIAT 2) GMINA 2) TYP GM. 2) ZWIĄZEK JST 2) TYP ZW. 2) Grupa 2) część budż. 2) 14 23 01 2	

**A. Należności oraz wybrane aktywa finansowe**

Wyszczególnienie	kwota należności ogółem (kol.3+15)	dłużnicy krajowi												dłużnicy zagraniczni		
		ogółem (kol. 4+9+10+11+12+13+14)	sektor finansów publicznych ogółem (kol.5+6+7+8)	grupa I	grupa II	grupa III	grupa IV	bank centralny	banki	pozostałe krajowe instytucje finansowe	przedsiębiorstwa niefinansowe	gospodarstwa domowe	instytucje niekomercyjne działające na rzecz gospodarstw domowych	ogółem (kol. 16+17)	podmoty należące do strefy euro	pozostałe podmioty zagraniczne
1	2	3	4	5	6	7	8	9	10	11	12	13	14	15	16	17
N1 papiery wartościowe (N1.1+N1.2)	0,00	0,00	0,00	0,00	0,00	0,00	0,00	0,00	0,00	0,00	0,00	0,00	0,00	0,00	0,00	0,00
N1.1 krótkoterminowe	0,00	0,00	0,00	0,00	0,00	0,00	0,00	0,00	0,00	0,00	0,00	0,00	0,00	0,00	0,00	0,00
N1.2 długoterminowe	0,00	0,00	0,00	0,00	0,00	0,00	0,00	0,00	0,00	0,00	0,00	0,00	0,00	0,00	0,00	0,00
N2 pożyczki (N2.1+N2.2)	0,00	0,00	0,00	0,00	0,00	0,00	0,00	0,00	0,00	0,00	0,00	0,00	0,00	0,00	0,00	0,00
N2.1 krótkoterminowe	0,00	0,00	0,00	0,00	0,00	0,00	0,00	0,00	0,00	0,00	0,00	0,00	0,00	0,00	0,00	0,00
N2.2 długoterminowe	0,00	0,00	0,00	0,00	0,00	0,00	0,00	0,00	0,00	0,00	0,00	0,00	0,00	0,00	0,00	0,00
N3 gotówka i depozyty (N3.1+N3.2+N3.3)	6 132 418,92	6 132 418,92	0,00	0,00	0,00	0,00	0,00	0,00	6 132 418,92	0,00	0,00	0,00	0,00	0,00	0,00	0,00
N3.1 gotówka	0,00	0,00	0,00	0,00	0,00	0,00	0,00	0,00	0,00	0,00	0,00	0,00	0,00	0,00	0,00	0,00
N3.2 depozyty na żądanie	6 132 418,92	6 132 418,92	0,00	0,00	0,00	0,00	0,00	0,00	6 132 418,92	0,00	0,00	0,00	0,00	0,00	0,00	0,00
N3.3 depozyty terminowe	0,00	0,00	0,00	0,00	0,00	0,00	0,00	0,00	0,00	0,00	0,00	0,00	0,00	0,00	0,00	0,00
N4 należności wymagalne (N4.1+N4.2)	1 373 646,69	1 373 646,69	0,00	0,00	0,00	0,00	0,00	0,00	0,00	0,00	105 071,57	1 268 575,12	0,00	0,00	0,00	0,00
N4.1 z tytułu dostaw towarów i usług	46 386,25	46 386,25	0,00	0,00	0,00	0,00	0,00	0,00	0,00	0,00	46 386,25	0,00	0,00	0,00	0,00	0,00
N4.2 pozostałe	1 327 260,44	1 327 260,44	0,00	0,00	0,00	0,00	0,00	0,00	0,00	0,00	58 685,32	1 268 575,12	0,00	0,00	0,00	0,00
N5 pozostałe należności (N5.1+N5.2+N5.3)	3 813 007,83	3 813 007,83	2 079 390,55	2 058 174,00	20 953,03	263,52	0,00	0,00	3 218,00	0,00	680 121,93	915 790,95	134 486,40	0,00	0,00	0,00
N5.1 z tytułu dostaw towarów i usług	20,43	20,43	0,00	0,00	0,00	0,00	0,00	0,00	0,00	0,00	20,43	0,00	0,00	0,00	0,00	0,00
N5.2 z tytułu podatków i składek na ubezpieczenia społ.	838 804,69	838 804,69	20 953,03	0,00	20 953,03	0,00	0,00	0,00	3 218,00	0,00	384 750,00	429 883,66	0,00	0,00	0,00	0,00
N5.3 z tytułu innych niż wymienione powyżej	2 974 182,71	2 974 182,71	2 058 437,52	2 058 174,00	0,00	263,52	0,00	0,00	0,00	0,00	295 351,50	485 907,29	134 486,40	0,00	0,00	0,00

Marlena Pelagia Tarka - Indyka

Skarbnik

048 6757968

telefon

2026-04-02

rok m-c dzień

Robert Sylwester Fidos

Przewodniczący zarządu

\* Nie dotyczy sprawozdań zbiorczych sporządzanych przez RIO. W przypadku braku głównego księgowego podpisuje tylko kierownik jednostki.

**B. Należności z tytułu udzielonych poręczeń i gwarancji**

Wyszczególnienie	kwota należności ogółem (kol. 3+8)	dłużnicy					
		podmioty sektora finansów publicznych (kol. 4+5+6+7)	grupa I	grupa II	grupa III	grupa IV	pozostałe podmioty
1	2	3	4	5	6	7	8
B1 należność główna z tytułu udzielonych gwarancji i poręczeń	0,00	0,00	0,00	0,00	0,00	0,00	0,00
B2 odsetki ustawowe od należności głównej z tytułu udzielonych gwarancji i poręczeń	0,00	0,00	0,00	0,00	0,00	0,00	0,00
B3 wartość spłat dokonanych w okresie sprawozdawczym za dłużników z tytułu udzielonych poręczeń i gwarancji (wydatki)	0,00	0,00	0,00	0,00	0,00	0,00	0,00
B4 kwota odzyskanych wierzytelności w okresie sprawozdawczym od dłużników z tytułu poręczeń lub gwarancji (dochody)	0,00	0,00	0,00	0,00	0,00	0,00	0,00

1) Niepotrzebne skreślić

2) Wypełnić gdy dotyczy

Marlena Pelagia Tarka - Indyka

Skarbnik

048 6757968

telefon

2026-04-02

rok m-c dzień

Robert Sylwester Fidos

Przewodniczący zarządu

\* Nie dotyczy sprawozdań zbiorczych sporządzanych przez RIO. W przypadku braku głównego księgowego podpisuje tylko kierownik jednostki.

ECE8417B49D59735



Wyjaśnienia do sprawozdania Rb-N

Marlena Pelagia Tarka - Indyka

Skarbnik

\* Nie dotyczy sprawozdań zbiorczych sporządzanych przez RIO. W przypadku braku głównego księgowego podpisuje tylko kierownik jednostki.

048 6757968

telefon

2026-04-02


rok m-c dzień

Robert Sylwester Fidos

Przewodniczący zarządu

ECE8417B49D59735



<b>Ministerstwo Finansów, ul. Świętokrzyska 12, 00-916 Warszawa</b>		<b>Rb-Z KWARTALNE SPRAWOZDANIE O STANIE ZOBOWIĄZAŃ WEDŁUG TYTUŁÓW DŁUŻNYCH ORAZ PORĘCZEŃ I GWARANCJI</b>										Adresat: Regionalna Izba Obrachunkowa w Warszawie	
Nazwa i adres jednostki sprawozdawczej <b>Gmina Borkowice</b> ul.Ks Jana Wiśniewskiego 42 26-422 BORKOWICE		jednostki samorządu terytorialnego sprawozdanie łączne wg stanu na koniec IV kwartału 2025 roku										56E0FA7730017730 	
Numer identyfikacyjny REGON <b>670223540</b>												Przed wypełnieniem przeczytać instrukcję	
Nazwa województwa <sup>2)</sup> <b>mazowieckie</b>													
Nazwa powiatu / związku <sup>1) 2)</sup> <b>przysuski</b>		WOJ. <sup>2)</sup>	POWIAT <sup>2)</sup>	GMINA <sup>2)</sup>	TYP GM. <sup>2)</sup>	ZWIĄZEK JST <sup>2)</sup>	TYP ZW. <sup>2)</sup>	Grupa <sup>2)</sup>	część budz. <sup>2)</sup>				
Nazwa gminy / związku <sup>1) 2)</sup> <b>BORKOWICE</b>		14	23	01	2								

### A. Zobowiązania według tytułów dłużnych

Wyszczególnienie	kwota zadłużenia ogółem (kol.3+15)	wierzyciele krajowi											wierzyciele zagraniczni			
		ogółem (kol. 4+9+10+11+12+13+14)	sektor finansów publicznych ogółem (kol.5+6+7+8)	grupa I	grupa II	grupa III	grupa IV	bank centralny	banki	pozostałe krajowe instytucje finansowe	przedsiębiorstwa niefinansowe	gospodarstwa domowe	instytucje niekomercyjne działające na rzecz gospodarstw domowych	ogółem (kol. 16+17)	podmioty należące do strefy euro	pozostałe podmioty zagraniczne
1	2	3	4	5	6	7	8	9	10	11	12	13	14	15	16	17
<b>E ZOBOWIĄZANIA WG TYTUŁÓW DŁUŻNYCH (E1+E2+E3+E4)</b>	2 293 300,00	2 293 300,00	0,00	0,00	0,00	0,00	0,00	0,00	2 293 300,00	0,00	0,00	0,00	0,00	0,00	0,00	0,00
E1 papiery wartościowe (E1.1+E1.2)	0,00	0,00	0,00	0,00	0,00	0,00	0,00	0,00	0,00	0,00	0,00	0,00	0,00	0,00	0,00	0,00
E1.1 krótkoterminowe	0,00	0,00	0,00	0,00	0,00	0,00	0,00	0,00	0,00	0,00	0,00	0,00	0,00	0,00	0,00	0,00
E1.2 długoterminowe	0,00	0,00	0,00	0,00	0,00	0,00	0,00	0,00	0,00	0,00	0,00	0,00	0,00	0,00	0,00	0,00
E2 kredyty i pożyczki (E2.1+E2.2)	2 293 300,00	2 293 300,00	0,00	0,00	0,00	0,00	0,00	0,00	2 293 300,00	0,00	0,00	0,00	0,00	0,00	0,00	0,00
E2.1 krótkoterminowe	0,00	0,00	0,00	0,00	0,00	0,00	0,00	0,00	0,00	0,00	0,00	0,00	0,00	0,00	0,00	0,00
E2.2 długoterminowe	2 293 300,00	2 293 300,00	0,00	0,00	0,00	0,00	0,00	0,00	2 293 300,00	0,00	0,00	0,00	0,00	0,00	0,00	0,00
E3 przyjęte depozyty	0,00	0,00	0,00	0,00	0,00	0,00	0,00	0,00	0,00	0,00	0,00	0,00	0,00	0,00	0,00	0,00
E4 wymagalne zobowiązania (E4.1+E4.2)	0,00	0,00	0,00	0,00	0,00	0,00	0,00	0,00	0,00	0,00	0,00	0,00	0,00	0,00	0,00	0,00
E4.1 z tytułu dostaw towarów i usług	0,00	0,00	0,00	0,00	0,00	0,00	0,00	0,00	0,00	0,00	0,00	0,00	0,00	0,00	0,00	0,00
E4.2 pozostałe	0,00	0,00	0,00	0,00	0,00	0,00	0,00	0,00	0,00	0,00	0,00	0,00	0,00	0,00	0,00	0,00

2) Wypełnić gdy dotyczy

Marlena Pelagia Tarka - Indyka

Skarbnik

048 6757968

telefon

2026-01-26

rok m-c dzień

Robert Sylwester Fidos

Przewodniczący zarządu

\* Nie dotyczy sprawozdań zbiorczych sporządzanych przez RIO. W przypadku braku głównego księgowego podpisuje tylko kierownik jednostki.

BeSTia

56E0FA7730017730

Strona 1 z 5

Kopia z dokumentu podpisanego elektronicznie wygenerowana dnia 2026.05.11

**B. Poręczenia i gwarancje**

Wyszczególnienie	Kwota zadłużenia ogółem (kol. 3+8)	Wierzyciele					
		podmioty sektora finansów publicznych (kol. 4+5+6+7)	grupa I	grupa II	grupa III	grupa IV	pozostałe podmioty
1	2	3	4	5	6	7	8
F1. wartość nominalna niewymagalnych (potencjalnych) zobowiązań z tytułu udzielonych poręczeń i gwarancji na koniec okresu sprawozdawczego	0,00	0,00	0,00	0,00	0,00	0,00	0,00
F2. wartość nominalna wymagalnych zobowiązań z tytułu udzielonych poręczeń i gwarancji na koniec okresu sprawozdawczego	0,00	0,00	0,00	0,00	0,00	0,00	0,00
F3. wartość poręczeń i gwarancji udzielonych w okresie sprawozdawczym	0,00	0,00	0,00	0,00	0,00	0,00	0,00

**C. Uzupełniające dane o niektórych zobowiązaniach jednostki samorządu terytorialnego**
**C1. Kredyty i pożyczki oraz wyemitowane papiery wartościowe na realizację programów, projektów lub zadań finansowanych z udziałem środków, o których mowa w art. 5 ust. 1 pkt 2 ustawy**

Lp.	Wyszczególnienie	Z budżetu państwa ogółem	w tym:		Z innych źródeł ogółem	w tym:	
			dlugoterminowe			dlugoterminowe	
1	2	3	4	5	6	7	8
1	Ogółem kredyty i pożyczki oraz wyemitowane papiery wartościowe w tym:	0,00	0,00		0,00	0,00	
2	na współfinansowanie (udział własny)	X	X		0,00	0,00	

**C2. Zobowiązania związku współtworzonego przez jednostkę samorządu terytorialnego**

Wyszczególnienie	Plan	Wykonanie
1	2	3
Zobowiązania związku współtworzonego przez jednostkę samorządu terytorialnego w okresie sprawozdawczym	0,00	0,00

**C3. Zobowiązania zaliczane do tytułu dłużnego - kredyty i pożyczki**

Rodzaje zobowiązań zaliczanych do kredytów i pożyczek (E2. - część A)	ogółem (kol.3+4+6+7+8)	wierzyciele krajowi					wierzyciele zagraniczni	
		banki	pozostałe krajowe instytucje finansowe ogółem	w tym		przedsiębiorstwa niefinansowe		pozostali wierzyciele
				instytucje parabankowe				
1	2	3	4	5	6	7	8	
1. umowy kredytu i pożyczki	2 293 300,00	2 293 300,00	0,00	0,00	0,00	0,00	0,00	
2. umowy partnerstwa publiczno-prywatnego	0,00	0,00	0,00	0,00	0,00	0,00	0,00	
3. papiery wartościowe, których zbywalność jest ograniczona	0,00	0,00	0,00	0,00	0,00	0,00	0,00	
4. sprzedaż na raty	0,00	0,00	0,00	0,00	0,00	0,00	0,00	
5. leasing finansowy	0,00	0,00	0,00	0,00	0,00	0,00	0,00	
6. umowy nienazwane o charakterze kredytu lub pożyczki	0,00	0,00	0,00	0,00	0,00	0,00	0,00	
Ogółem	2 293 300,00	2 293 300,00	0,00	0,00	0,00	0,00	0,00	

Marlena Pelagia Tarka - Indyka

Skarbnik

048 6757968

telefon

2026-01-26

rok m-c dzień

Robert Sylwester Fidos

Przewodniczący zarządu

\* Nie dotyczy sprawozdań zbiorczych sporządzanych przez RIO. W przypadku braku głównego księgowego podpisuje tylko kierownik jednostki.

**D. Dane o krótkoterminowych zobowiązaniach wynikających z umów nienazwanych związanych z finansowaniem usług, dostaw, robót budowlanych**

Wyszczególnienie	Kwota zobowiązania ogółem
1	2
A. krótkoterminowe zobowiązania przejęte przez instytucje finansowe	0,00
B. krótkoterminowe zobowiązania zrestrukturyzowane	0,00

**E. Zobowiązania z tytułu odsetek jednostek posiadających osobowość prawną z wyłączeniem jednostek samorządu terytorialnego**

Wyszczególnienie	Kwota zobowiązań ogółem (kol. 3+4)	Odsetki naliczone od zobowiązań niewymagalnych	Odsetki naliczone od zobowiązań wymagalnych
1	2	3	4
Wartość odsetek	0,00	0,00	0,00

Marlena Pelagia Tarka - Indyka

Skarbnik

048 6757968

telefon

2026-01-26

rok m-c dzień

Robert Sylwester Fidos

Przewodniczący zarządu

\* Nie dotyczy sprawozdań zbiorczych sporządzanych przez RIO. W przypadku braku głównego księgowego podpisuje tylko kierownik jednostki.

**F. Lista jednostek sporządzających sprawozdania**

Lp.	REGON
1	2
1	670223540
1.1	670223540
1.2	000531980
1.3	140106158
1.4	146214311
1.5	140106187
1.6	670870593
1.7	672771524

---

Marlena Pelagia Tarka - Indyka

Skarbnik

---

048 6757968

telefon

---

2026-01-26

rok m-c dzień

---

Robert Sylwester Fidos

Przewodniczący zarządu

\* Nie dotyczy sprawozdań zbiorczych sporządzanych przez RIO. W przypadku braku głównego księgowego podpisuje tylko kierownik jednostki.

BeSTia

56E0FA7730017730

Strona 4 z 5

Kopia z dokumentu podpisanego elektronicznie wygenerowana dnia 2026.05.11

Marlena Pelagia Tarka - Indyka

Skarbnik

048 6757968

telefon


2026-01-26

rok m-c dzień

Robert Sylwester Fidos

Przewodniczący zarządu

\* Nie dotyczy sprawozdań zbiorczych sporządzanych przez RIO. W przypadku braku głównego księgowego podpisuje tylko kierownik jednostki.

Ministerstwo Finansów, ul. Świętokrzyska 12, 00-916 Warszawa		Rb-Z KWARTALNE SPRAWOZDANIE O STANIE ZOBOWIĄZAŃ WEDŁUG TYTUŁÓW DŁUŻNYCH ORAZ PORĘCZEŃ I GWARANCJI										Adresat: Regionalna Izba Obrachunkowa w Warszawie	
Nazwa i adres jednostki sprawozdawczej <b>Gmina Borkowice</b> ul.Ks Jana Wiśniewskiego 42 26-422 BORKOWICE		jednostki samorządu terytorialnego sprawozdanie łączne wg stanu na koniec IV kwartału 2024 roku										EAFF9C24C84082B8 	
Numer identyfikacyjny REGON <b>670223540</b>												Przed wypełnieniem przeczytać instrukcję	
Nazwa województwa <sup>2)</sup> <b>mazowieckie</b>													
Nazwa powiatu / związku <sup>1) 2)</sup> <b>przysuski</b>													
Nazwa gminy / związku <sup>1) 2)</sup> <b>BORKOWICE</b>													
		WOJ. <sup>2)</sup>	POWIAT <sup>2)</sup>	GMINA <sup>2)</sup>	TYP GM. <sup>2)</sup>	ZWIĄZEK JST <sup>2)</sup>	TYP ZW. <sup>2)</sup>	Grupa <sup>2)</sup>	część budz. <sup>2)</sup>				
		14	23	01	2								

### A. Zobowiązania według tytułów dłużnych

Wyszczególnienie	kwota zadłużenia ogółem (kol.3+15)	wierzyciele krajowi											wierzyciele zagraniczni			
		ogółem (kol. 4+9+10+11+12+13+14)	sektor finansów publicznych ogółem (kol.5+6+7+8)	grupa I	grupa II	grupa III	grupa IV	bank centralny	banki	pozostałe krajowe instytucje finansowe	przedsiębiorstwa niefinansowe	gospodarstwa domowe	instytucje niekomercyjne działające na rzecz gospodarstw domowych	ogółem (kol. 16+17)	podmioty należące do strefy euro	pozostałe podmioty zagraniczne
1	2	3	4	5	6	7	8	9	10	11	12	13	14	15	16	17
<b>E ZOBOWIĄZANIA WG TYTUŁÓW DŁUŻNYCH (E1+E2+E3+E4)</b>	1 825 000,00	1 825 000,00	0,00	0,00	0,00	0,00	0,00	0,00	1 825 000,00	0,00	0,00	0,00	0,00	0,00	0,00	0,00
E1 papiery wartościowe (E1.1+E1.2)	0,00	0,00	0,00	0,00	0,00	0,00	0,00	0,00	0,00	0,00	0,00	0,00	0,00	0,00	0,00	0,00
E1.1 krótkoterminowe	0,00	0,00	0,00	0,00	0,00	0,00	0,00	0,00	0,00	0,00	0,00	0,00	0,00	0,00	0,00	0,00
E1.2 długoterminowe	0,00	0,00	0,00	0,00	0,00	0,00	0,00	0,00	0,00	0,00	0,00	0,00	0,00	0,00	0,00	0,00
E2 kredyty i pożyczki (E2.1+E2.2)	1 825 000,00	1 825 000,00	0,00	0,00	0,00	0,00	0,00	0,00	1 825 000,00	0,00	0,00	0,00	0,00	0,00	0,00	0,00
E2.1 krótkoterminowe	0,00	0,00	0,00	0,00	0,00	0,00	0,00	0,00	0,00	0,00	0,00	0,00	0,00	0,00	0,00	0,00
E2.2 długoterminowe	1 825 000,00	1 825 000,00	0,00	0,00	0,00	0,00	0,00	0,00	1 825 000,00	0,00	0,00	0,00	0,00	0,00	0,00	0,00
E3 przyjęte depozyty	0,00	0,00	0,00	0,00	0,00	0,00	0,00	0,00	0,00	0,00	0,00	0,00	0,00	0,00	0,00	0,00
E4 wymagalne zobowiązania (E4.1+E4.2)	0,00	0,00	0,00	0,00	0,00	0,00	0,00	0,00	0,00	0,00	0,00	0,00	0,00	0,00	0,00	0,00
E4.1 z tytułu dostaw towarów i usług	0,00	0,00	0,00	0,00	0,00	0,00	0,00	0,00	0,00	0,00	0,00	0,00	0,00	0,00	0,00	0,00
E4.2 pozostałe	0,00	0,00	0,00	0,00	0,00	0,00	0,00	0,00	0,00	0,00	0,00	0,00	0,00	0,00	0,00	0,00

2) Wypełnić gdy dotyczy

Marlena Pelagia Tarka-Indyka

Skarbnik

048 6757968

telefon

2025-01-28

rok m-c dzień

Robert Sylwester Fidos

Przewodniczący zarządu

\* Nie dotyczy sprawozdań zbiorczych sporządzanych przez RIO. W przypadku braku głównego księgowego podpisuje tylko kierownik jednostki.

BeSTia

EAFF9C24C84082B8

Strona 1 z 5

Kopia z dokumentu podpisanego elektronicznie wygenerowana dnia 2026.05.11

**B. Poręczenia i gwarancje**

Wyszczególnienie	Kwota zadłużenia ogółem (kol. 3+8)	Wierzyciele					
		podmioty sektora finansów publicznych (kol. 4+5+6+7)	grupa I	grupa II	grupa III	grupa IV	pozostałe podmioty
1	2	3	4	5	6	7	8
F1. wartość nominalna niewymagalnych (potencjalnych) zobowiązań z tytułu udzielonych poręczeń i gwarancji na koniec okresu sprawozdawczego	0,00	0,00	0,00	0,00	0,00	0,00	0,00
F2. wartość nominalna wymagalnych zobowiązań z tytułu udzielonych poręczeń i gwarancji na koniec okresu sprawozdawczego	0,00	0,00	0,00	0,00	0,00	0,00	0,00
F3. wartość poręczeń i gwarancji udzielonych w okresie sprawozdawczym	0,00	0,00	0,00	0,00	0,00	0,00	0,00

**C. Uzupełniające dane o niektórych zobowiązaniach jednostki samorządu terytorialnego**
**C1. Kredyty i pożyczki oraz wyemitowane papiery wartościowe na realizację programów, projektów lub zadań finansowanych z udziałem środków, o których mowa w art. 5 ust. 1 pkt 2 ustawy**

Lp.	Wyszczególnienie	Z budżetu państwa ogółem	w tym:		Z innych źródeł ogółem	w tym:	
			dlugoterminowe			dlugoterminowe	
1	2	3	4	5	6	7	8
1	Ogółem kredyty i pożyczki oraz wyemitowane papiery wartościowe w tym:	0,00	0,00		0,00	0,00	
2	na współfinansowanie (udział własny)	X	X		0,00	0,00	

**C2. Zobowiązania związku współtworzonego przez jednostkę samorządu terytorialnego**

Wyszczególnienie	Plan	Wykonanie
1	2	3
Zobowiązania związku współtworzonego przez jednostkę samorządu terytorialnego w okresie sprawozdawczym	0,00	0,00

**C3. Zobowiązania zaliczane do tytułu dłużnego - kredyty i pożyczki**

Rodzaje zobowiązań zaliczanych do kredytów i pożyczek (E2. - część A)	ogółem (kol.3+4+6+7+8)	wierzyciele krajowi						wierzyciele zagraniczni
		banki	pozostałe krajowe instytucje finansowe ogółem	w tym		przedsiębiorstwa niefinansowe	pozostali wierzyciele	
				instytucje parabankowe				
1	2	3	4	5	6	7	8	
1. umowy kredytu i pożyczki	1 825 000,00	1 825 000,00	0,00	0,00	0,00	0,00	0,00	
2. umowy partnerstwa publiczno-prywatnego	0,00	0,00	0,00	0,00	0,00	0,00	0,00	
3. papiery wartościowe, których zbywalność jest ograniczona	0,00	0,00	0,00	0,00	0,00	0,00	0,00	
4. sprzedaż na raty	0,00	0,00	0,00	0,00	0,00	0,00	0,00	
5. leasing finansowy	0,00	0,00	0,00	0,00	0,00	0,00	0,00	
6. umowy nienazwane o charakterze kredytu lub pożyczki	0,00	0,00	0,00	0,00	0,00	0,00	0,00	
Ogółem	1 825 000,00	1 825 000,00	0,00	0,00	0,00	0,00	0,00	

Marlena Pelagia Tarka-Indyka

Skarbnik

048 6757968

telefon

2025-01-28

rok m-c dzień

Robert Sylwester Fidos

Przewodniczący zarządu

\* Nie dotyczy sprawozdań zbiorczych sporządzanych przez RIO. W przypadku braku głównego księgowego podpisuje tylko kierownik jednostki.

**D. Dane o krótkoterminowych zobowiązaniach wynikających z umów nienazwanych związanych z finansowaniem usług, dostaw, robót budowlanych**

Wyszczególnienie	Kwota zobowiązania ogółem
1	2
A. krótkoterminowe zobowiązania przejęte przez instytucje finansowe	0,00
B. krótkoterminowe zobowiązania zrestrukturyzowane	0,00

**E. Zobowiązania z tytułu odsetek jednostek posiadających osobowość prawną z wyłączeniem jednostek samorządu terytorialnego**

Wyszczególnienie	Kwota zobowiązań ogółem (kol. 3+4)	Odsetki naliczone od zobowiązań niewymagalnych	Odsetki naliczone od zobowiązań wymagalnych
1	2	3	4
Wartość odsetek	0,00	0,00	0,00

Marlena Pelagia Tarka-Indyka

Skarbnik

048 6757968

telefon

2025-01-28

rok m-c dzień

Robert Sylwester Fidos

Przewodniczący zarządu

\* Nie dotyczy sprawozdań zbiorczych sporządzanych przez RIO. W przypadku braku głównego księgowego podpisuje tylko kierownik jednostki.

BeSTia

EAFF9C24C84082B8

Strona 3 z 5

Kopia z dokumentu podpisanego elektronicznie wygenerowana dnia 2026.05.11

**F. Lista jednostek sporządzających sprawozdania**

Lp.	REGON
1	2
1	670223540
1.1	670223540
1.2	000531980
1.3	672771524
1.4	146214311
1.5	140106187
1.6	140106158
1.7	670870593

---

Marlena Pelagia Tarka-Indyka

Skarbnik

---

048 6757968

telefon

---

2025-01-28

rok m-c dzień

---

Robert Sylwester Fidos

Przewodniczący zarządu

\* Nie dotyczy sprawozdań zbiorczych sporządzanych przez RIO. W przypadku braku głównego księgowego podpisuje tylko kierownik jednostki.

BeSTia

EAFF9C24C84082B8

Strona 4 z 5

Kopia z dokumentu podpisanego elektronicznie wygenerowana dnia 2026.05.11

Marlena Pelagia Tarka-Indyka

Skarbnik

048 6757968

telefon


2025-01-28

rok m-c dzień

Robert Sylwester Fidos

Przewodniczący zarządu

\* Nie dotyczy sprawozdań zbiorczych sporządzanych przez RIO. W przypadku braku głównego księgowego podpisuje tylko kierownik jednostki.

Ministerstwo Finansów, ul. Świętokrzyska 12, 00-916 Warszawa		Rb-Z KWARTALNE SPRAWOZDANIE O STANIE ZOBOWIĄZAŃ WEDŁUG TYTUŁÓW DŁUŻNYCH ORAZ PORĘCZEŃ I GWARANCJI										Adresat: Regionalna Izba Obrachunkowa w Warszawie	
Nazwa i adres jednostki sprawozdawczej <b>Gmina Borkowice</b> ul.Ks Jana Wiśniewskiego 42 26-422 BORKOWICE		jednostki samorządu terytorialnego sprawozdanie łączne wg stanu na koniec I kwartału 2026 roku										ADE7BB2757EC0595	
Numer identyfikacyjny REGON <b>670223540</b>													
Nazwa województwa <sup>2)</sup> <b>mazowieckie</b>												Przed wypełnieniem przeczytać instrukcję	
Nazwa powiatu / związku <sup>1) 2)</sup> <b>przysuski</b>		WOJ. <sup>2)</sup>	POWIAT <sup>2)</sup>	GMINA <sup>2)</sup>	TYP GM. <sup>2)</sup>	ZWIĄZEK JST <sup>2)</sup>	TYP ZW. <sup>2)</sup>	Grupa <sup>2)</sup>	część budz. <sup>2)</sup>				
Nazwa gminy / związku <sup>1) 2)</sup> <b>BORKOWICE</b>		14	23	01	2								

### A. Zobowiązania według tytułów dłużnych

Wyszczególnienie	kwota zadłużenia ogółem (kol.3+15)	wierzyciele krajowi											wierzyciele zagraniczni			
		ogółem (kol. 4+9+10+11+12+13+14)	sektor finansów publicznych ogółem (kol.5+6+7+8)	grupa I	grupa II	grupa III	grupa IV	bank centralny	banki	pozostałe krajowe instytucje finansowe	przedsiębiorstwa niefinansowe	gospodarstwa domowe	instytucje niekomercyjne działające na rzecz gospodarstw domowych	ogółem (kol. 16+17)	podmioty należące do strefy euro	pozostałe podmioty zagraniczne
1	2	3	4	5	6	7	8	9	10	11	12	13	14	15	16	17
<b>E ZOBOWIĄZANIA WG TYTUŁÓW DŁUŻNYCH (E1+E2+E3+E4)</b>	2 188 196,88	2 188 196,88	0,00	0,00	0,00	0,00	0,00	0,00	2 188 196,88	0,00	0,00	0,00	0,00	0,00	0,00	0,00
E1 papiery wartościowe (E1.1+E1.2)	0,00	0,00	0,00	0,00	0,00	0,00	0,00	0,00	0,00	0,00	0,00	0,00	0,00	0,00	0,00	0,00
E1.1 krótkoterminowe	0,00	0,00	0,00	0,00	0,00	0,00	0,00	0,00	0,00	0,00	0,00	0,00	0,00	0,00	0,00	0,00
E1.2 długoterminowe	0,00	0,00	0,00	0,00	0,00	0,00	0,00	0,00	0,00	0,00	0,00	0,00	0,00	0,00	0,00	0,00
E2 kredyty i pożyczki (E2.1+E2.2)	2 188 196,88	2 188 196,88	0,00	0,00	0,00	0,00	0,00	0,00	2 188 196,88	0,00	0,00	0,00	0,00	0,00	0,00	0,00
E2.1 krótkoterminowe	0,00	0,00	0,00	0,00	0,00	0,00	0,00	0,00	0,00	0,00	0,00	0,00	0,00	0,00	0,00	0,00
E2.2 długoterminowe	2 188 196,88	2 188 196,88	0,00	0,00	0,00	0,00	0,00	0,00	2 188 196,88	0,00	0,00	0,00	0,00	0,00	0,00	0,00
E3 przyjęte depozyty	0,00	0,00	0,00	0,00	0,00	0,00	0,00	0,00	0,00	0,00	0,00	0,00	0,00	0,00	0,00	0,00
E4 wymagalne zobowiązania (E4.1+E4.2)	0,00	0,00	0,00	0,00	0,00	0,00	0,00	0,00	0,00	0,00	0,00	0,00	0,00	0,00	0,00	0,00
E4.1 z tytułu dostaw towarów i usług	0,00	0,00	0,00	0,00	0,00	0,00	0,00	0,00	0,00	0,00	0,00	0,00	0,00	0,00	0,00	0,00
E4.2 pozostałe	0,00	0,00	0,00	0,00	0,00	0,00	0,00	0,00	0,00	0,00	0,00	0,00	0,00	0,00	0,00	0,00

2) Wypełnić gdy dotyczy

Marlena Pelagia Tarka - Indyka

Skarbnik

048 6757968

telefon

2026-04-02

rok m-c dzień

Robert Sylwester Fidos

Przewodniczący zarządu

\* Nie dotyczy sprawozdań zbiorczych sporządzanych przez RIO. W przypadku braku głównego księgowego podpisuje tylko kierownik jednostki.

BeSTia

ADE7BB2757EC0595

Strona 1 z 4

Kopia z dokumentu podpisanego elektronicznie wygenerowana dnia 2026.05.11

**B. Poręczenia i gwarancje**

Wyszczególnienie	Kwota zadłużenia ogółem (kol. 3+8)	Wierzyciele					
		podmioty sektora finansów publicznych (kol. 4+5+6+7)	grupa I	grupa II	grupa III	grupa IV	pozostałe podmioty
1	2	3	4	5	6	7	8
F1. wartość nominalna niewymagalnych (potencjalnych) zobowiązań z tytułu udzielonych poręczeń i gwarancji na koniec okresu sprawozdawczego	0,00	0,00	0,00	0,00	0,00	0,00	0,00
F2. wartość nominalna wymagalnych zobowiązań z tytułu udzielonych poręczeń i gwarancji na koniec okresu sprawozdawczego	0,00	0,00	0,00	0,00	0,00	0,00	0,00
F3. wartość poręczeń i gwarancji udzielonych w okresie sprawozdawczym	0,00	0,00	0,00	0,00	0,00	0,00	0,00

**C. Uzupełniające dane o niektórych zobowiązaniach jednostki samorządu terytorialnego**
**C1. Kredyty i pożyczki oraz wyemitowane papiery wartościowe na realizację programów, projektów lub zadań finansowanych z udziałem środków, o których mowa w art. 5 ust. 1 pkt 2 ustawy**

Lp.	Wyszczególnienie	Z budżetu państwa ogółem	w tym:		Z innych źródeł ogółem	w tym:	
			dlugoterminowe			dlugoterminowe	
1	2	3	4	5	6	7	8
1	Ogółem kredyty i pożyczki oraz wyemitowane papiery wartościowe w tym:	0,00	0,00		0,00	0,00	
2	na współfinansowanie (udział własny)	X	X		0,00	0,00	

**C2. Zobowiązania związku współtworzonego przez jednostkę samorządu terytorialnego**

Wyszczególnienie	Plan	Wykonanie
1	2	3
Zobowiązania związku współtworzonego przez jednostkę samorządu terytorialnego w okresie sprawozdawczym	0,00	0,00

**C3. Zobowiązania zaliczane do tytułu dłużnego - kredyty i pożyczki**

Rodzaje zobowiązań zaliczanych do kredytów i pożyczek (E2. - część A)	ogółem (kol.3+4+6+7+8)	wierzyciele krajowi						wierzyciele zagraniczni
		banki	pozostałe krajowe instytucje finansowe ogółem	w tym		przedsiębiorstwa niefinansowe	pozostali wierzyciele	
				instytucje parabankowe				
1	2	3	4	5	6	7	8	
1. umowy kredytu i pożyczki	2 188 196,88	2 188 196,88	0,00	0,00	0,00	0,00	0,00	
2. umowy partnerstwa publiczno-prywatnego	0,00	0,00	0,00	0,00	0,00	0,00	0,00	
3. papiery wartościowe, których zbywalność jest ograniczona	0,00	0,00	0,00	0,00	0,00	0,00	0,00	
4. sprzedaż na raty	0,00	0,00	0,00	0,00	0,00	0,00	0,00	
5. leasing finansowy	0,00	0,00	0,00	0,00	0,00	0,00	0,00	
6. umowy nienazwane o charakterze kredytu lub pożyczki	0,00	0,00	0,00	0,00	0,00	0,00	0,00	
Ogółem	2 188 196,88	2 188 196,88	0,00	0,00	0,00	0,00	0,00	

Marlena Pelagia Tarka - Indyka

Skarbnik

048 6757968

telefon

2026-04-02

rok m-c dzień

Robert Sylwester Fidos

Przewodniczący zarządu

\* Nie dotyczy sprawozdań zbiorczych sporządzanych przez RIO. W przypadku braku głównego księgowego podpisuje tylko kierownik jednostki.

**D. Dane o krótkoterminowych zobowiązaniach wynikających z umów nienazwanych związanych z finansowaniem usług, dostaw, robót budowlanych**

Wyszczególnienie	Kwota zobowiązania ogółem
1	2
A. krótkoterminowe zobowiązania przejęte przez instytucje finansowe	0,00
B. krótkoterminowe zobowiązania zrestrukturyzowane	0,00

**E. Zobowiązania z tytułu odsetek jednostek posiadających osobowość prawną z wyłączeniem jednostek samorządu terytorialnego**

Wyszczególnienie	Kwota zobowiązań ogółem (kol. 3+4)	Odsetki naliczone od zobowiązań niewymagalnych	Odsetki naliczone od zobowiązań wymagalnych
1	2	3	4
Wartość odsetek	0,00	0,00	0,00

Marlena Pelagia Tarka - Indyka

Skarbnik

048 6757968

telefon

2026-04-02

rok m-c dzień

Robert Sylwester Fidos

Przewodniczący zarządu

\* Nie dotyczy sprawozdań zbiorczych sporządzanych przez RIO. W przypadku braku głównego księgowego podpisuje tylko kierownik jednostki.

BeSTia

ADE7BB2757EC0595

Strona 3 z 4

Kopia z dokumentu podpisanego elektronicznie wygenerowana dnia 2026.05.11

Marlena Pelagia Tarka - Indyka

Skarbnik

048 6757968

telefon

2026-04-02

rok m-c dzień

Robert Sylwester Fidos

Przewodniczący zarządu

\* Nie dotyczy sprawozdań zbiorczych sporządzanych przez RIO. W przypadku braku głównego księgowego podpisuje tylko kierownik jednostki.

**UCHWAŁA W SPRAWIE  
WIELOLETNIEJ PROGNOZY FINANSOWEJ  
GMINY BORKOWICE NA LATA 2026-2036**

BORKOWICE 2025

**UCHWAŁA Nr XIX/101/2025**  
**Rady Gminy Borkowice**  
**z dnia 18 grudnia 2025 roku**

w sprawie: **Wieloletniej Prognozy Finansowej Gminy Borkowice na lata 2026-2036**

Na podstawie art. 18 ust. 2 pkt 15 ustawy z dnia 8 marca 1990 roku o samorządzie gminnym (Dz. U. z 2025r. poz. 1153 ze zm.) oraz art. 226, art. 227, art. 228, art. 230 ust. 6 i art. 243 ustawy z dnia 27 sierpnia 2009 roku o finansach publicznych (Dz. U. z 2025r. poz. 1483 ze zm.)

**Rada Gminy Borkowice uchwala, co następuje:**

**§ 1**

Przyjmuje się Wieloletnią Prognozę Finansową Gminy Borkowice na lata 2026-2036 zgodnie z Załącznikiem Nr 1 „Tabelaryczna Prezentacja Wieloletniej Prognozy Finansowej” i Załącznikiem Nr 2 „Wykaz przedsięwzięć do WPF”.

**§ 2**

Upoważnia się Wójta Gminy Borkowice do:

1. zaciągania zobowiązań związanych z realizacją przedsięwzięć ujętych w Załączeniu Nr 2.
2. zaciągania zobowiązań z tytułu umów, których realizacja w roku budżetowym i w latach następnych jest niezbędna do zapewnienia ciągłości działania jednostki i z których wynikające płatności wykraczają poza rok budżetowy.

**§ 3**

Traci moc Uchwała Nr VIII/43/2024 Rady Gminy Borkowice z dnia 19 grudnia 2024 roku z późniejszymi zmianami w sprawie „Wieloletniej Prognozy Finansowej Gminy Borkowice na lata 2025-2033”

**§ 4**

Wykonanie Uchwały powierza się Wójtowi Gminy Borkowice.

**§ 5**

Uchwała wchodzi w życie z dniem 1 stycznia 2026 roku.

**PRZEWODNICZĄCY RADY**

  
**Mirosław Długosz**

## **Objaśnienia do Wieloletniej Prognozy Finansowej GMINY BORKOWICE na lata 2026-2036**

Na podstawie art. 230 ustawy z dnia 27 sierpnia 2009 roku o finansach publicznych (Dz. U. z 2025 poz. 1483 ze zm.) zobowiązuje się Wójt Gminy Borkowice do opracowania projektu uchwały w sprawie wieloletniej prognozy finansowej.

Zgodnie z art. 226 ust. 2a ustawy o finansach publicznych wymaga się aby do projektu uchwały w sprawie wieloletniej prognozy finansowej załączyć objaśnienia przyjętych wartości.

Wójt przedkłada projekt uchwały w sprawie wieloletniej prognozy finansowej Radzie Gminy Borkowice wraz z projektem uchwały budżetowej oraz przesyła projekt uchwały do wiadomości i zaopiniowania Regionalnej Izby Obrachunkowej w Warszawie Zespół w Radomiu.

Wieloletnia Prognoza Finansowa Gminy Borkowice została sporządzona zgodnie z art. 226-232 ustawy o finansach publicznych z dnia 27 sierpnia 2009 r.

Obejmuje ona lata 2026-2036. Powyższe określenie wynika z okresu w zakresie ujęcia prognozy kwoty długu, który stanowi integralną część wieloletniej prognozy finansowej na okres zaciągniętych i planowanych do zaciągnięcia zobowiązań.

Załącznik nr1 oraz nr 2 zostały sporządzone zgodnie z wzorem wieloletniej prognozy finansowej jednostki samorządu terytorialnego do rozporządzenia Ministra Finansów z dnia 10 stycznia 2013r. w sprawie wieloletniej prognozy finansowej jednostki samorządu terytorialnego (Dz. U z 2021 r, poz.83 ). Załącznik nr1 obejmuje swoim horyzontem czasowym projekt 2026 roku oraz prognozę na lata 2027-2036.

Podstawową zasadą obowiązującą w trakcie konstruowania wieloletniej prognozy finansowej jest prowadzenie równolegle prac nad uchwałą budżetową w celu zapewnienia ich wzajemnej zgodności. Wartości przyjęte w wieloletniej prognozie finansowej i uchwale budżetowej powinny być zgodne co najmniej w zakresie wyniku budżetu i związanych z nim kwot przychodów i rozchodów oraz długu gminy. Prezentowany projekt wieloletniej prognozy finansowej jest zgodny z projektem wartości przedstawionych w uchwale budżetowej na 2026 rok. Opracowany został do 2036 roku, tzn. na planowany okres spłaty zobowiązań. W latach objętych wieloletnią prognozą finansową poziom dochodów i wydatków oszacowano w oparciu o trendy historyczne poszczególnych źródeł dochodów i kategorii wydatków Gminy Borkowice w latach ubiegłych, założenia makroekonomiczne na potrzeby wieloletnich prognoz finansowych jednostek samorządu terytorialnego, ujmując do planowania m.in. wzrost PKB w ujęciu realnym, średnioroczny wzrost cen towarów i usług konsumpcyjnych oraz prognozowany realny wzrost przeciętnego wynagrodzenia w gospodarce narodowej.

Realizacją zapisów art. 226-232 ustawy o finansach publicznych z 2009 roku, jest Wieloletnia Prognoza Finansowa (WPF), która jest dokumentem wieloaspektowym niezwykle złożonym obejmującym bardzo wiele zagadnień charakteryzujących gospodarkę finansową jednostek samorządu terytorialnego. Obowiązujące w tym zakresie unormowania stanowi nowelizacja ustawy o finansach publicznych dotycząca Wieloletniej Prognozy Finansowej jednostki samorządu terytorialnego oraz rozporządzenie Ministra Finansów w sprawie wieloletniej prognozy finansowej jednostki samorządu terytorialnego. Zmiany wprowadzone powołanymi unormowaniami dotyczą w szczególności okresu obowiązywania WPF, katalogu przedsięwzięć, struktury uchwały w sprawie WPF, jak również sposobu przekazywania uchwał i zarządzeń w sprawie WPF organom nadzoru którymi są Regionalne Izby Obrachunkowe. Prognoza finansowa, która rzutuje na strukturę zadłużenia musi uwzględniać istniejące jak i przyszłe uwarunkowania oraz ograniczenia, również te związane ze zmianami ustawowymi. Realizacja planowanych przez jednostki samorządu terytorialnego zamierzeń inwestycyjnych w najbliższych latach oznacza potrzebę dostarczenia w stosunkowo krótkim czasie środków w postaci kredytów i pożyczek co powoduje wzrost długu i potrzebę rozłożenia spłat istniejącego jak i nowo powstającego długu na przyszłe okresy. Zarządzanie długiem będzie skoncentrowane na działaniach mających na celu zmianę charakterystyki pozycji dłuższych oraz uzyskaniu maksymalnie korzystnego rozkładu w czasie spłat zadłużenia, przy uwzględnieniu konieczności bieżącej obsługi zadłużenia ze środków własnych gminy w postaci odsetek od kredytów i pożyczek. Wieloletnia Prognoza Finansowa Gminy Borkowice opracowana została na lata 2026-2036, w związku z planowanymi spłatami zaciągniętych długoterminowych kredytów i pożyczek, oraz zaciągnięciem nowego kredytu długoterminowego i pożyczki. Odległy czas prognozowania zwiększa ryzyko niewłaściwego oszacowania wartości przyjętych w prognozie w odniesieniu do faktycznie uzyskanych. Jednakże WPF powiązany jest z uchwałą budżetową na 2026 rok, a każdorazowa zmiana wielkości spowoduje konieczność jej zaktualizowania na rok bieżący i lata następne. Opracowanie przedstawionej prognozy na okres 10 lat wiąże się z zaciągnięciem długoterminowego kredytu. Długość okresu objętego prognozą wynika z art. 227 ustawy z dnia 27 sierpnia 2009 roku o finansach publicznych, tj. prognozę należy sporządzić na okres nie krótszy niż okres na jaki przyjęto limity wydatków dla przedsięwzięć, o których mowa w art. 226 ust. 3 pkt. 4. Zgodnie z powyższym do przedsięwzięć zaliczają się również planowane do zaciągnięcia zobowiązania.

Wieloletnia Prognoza Finansowa Gminy Borkowice obejmuje lata 2026-2036.

Przedstawione w poszczególnych latach wielkości planowanych dochodów i wydatków budżetowych, przychodów i rozchodów budżetu Gminy mają na celu określenie możliwości inwestycyjnych Gminy Borkowice i wyznaczenie trendów oraz kierunków rozwoju poprzez kształtowanie odpowiedniej polityki, pokazanie jak kształtowanie się poszczególnych wielkości budżetowych może wpłynąć na wynik relacji

wynikającej z art. 242 oraz z art. 243 uofp. Wieloletnia Prognoza Finansowa ma dostarczyć w zakresie możliwości optymalizowania dochodów Gminy w poszczególnych latach, wyznaczyć trendy restrukturyzacyjne w zakresie wydatkowania środków publicznych na zadania bieżące. Dane w niej zawarte mają na celu wskazanie ile Gmina dzięki odpowiednim działaniom może przeznaczyć na wdrożenie i realizację swojej strategii rozwoju przewidzianej na kolejne lata.

Opracowując założenia Wieloletniej Prognozy Finansowej kierowano się wybranymi założeniami przyjętymi w projekcie budżetu państwa na 2026 rok, uwzględniono zawarte założenia określone Zarządzeniem Nr 43/2025 Wójta Gminy Borkowice z dnia 25 września 2025 roku, między innymi w zakresie :

- wzrostu PKB (w ujęciu realnym o 3,5% ),
- dynamiki cen towarów i usług konsumpcyjnych (średniorocznie ) o 3,6% w 2024 r., 3,7% w 2025r. i w 2026r. 3,0%,
- minimalnego wynagrodzenia za pracę od 1 stycznia 2026 roku – 4 806,00 zł. brutto,
- minimalna stawka godzinowa dla umów cywilnoprawnych od 1 stycznia 2026 – 31,40 zł.,
- obowiązującej stawki na Fundusz Pracy oraz Fundusz Solidarnościowy w wysokości 2,45 % podstawy wymiaru składek na ubezpieczenia emerytalne i rentowe,
- wzrost spożycia prywatnego w ujęciu nominalnym o 3,2%,
- wzrost przeciętnego rocznego funduszu wynagrodzeń o 6,7%,
- wzrost przeciętnego rocznego funduszu wynagrodzeń w gospodarce narodowej – nominalnie o 9,5%, w 2024r., 8,2% w 2025 r., oraz 2026 r. 6,4%.

Pośrednio przyjęto sposób prognozowania poprzez indeksację o poszczególne wskaźniki makroekonomiczne tj. wytyczne dotyczące założeń makroekonomicznych na potrzeby wieloletnich prognoz finansowych jednostek samorządu terytorialnego, w którym to dokumencie Ministerstwo Finansów zaleca aby jednostki samorządu terytorialnego przygotowując prognozy kierowały się przedstawionymi w niniejszym dokumencie wytycznymi dotyczącymi kształtowania się podstawowych wskaźników makroekonomicznych. Dane zawarte w WPF w kategorii poszczególnych dochodów i wydatków budżetowych obrazują sytuację finansową gminy w roku budżetowym i przyszłych latach, która pozwala na dokonanie analizy możliwości inwestycyjnych oraz zdolności kredytowej, stwarza możliwość weryfikacji długookresowej stabilności finansowej jednostki samorządu terytorialnego, pod którą należy rozumieć zdolność do obsługi zobowiązań i utrzymania płynności finansowej w długiej perspektywie. Wieloletnia Prognoza Finansowa opracowana została w oparciu o źródła dochodów budżetu Gminy na poziomie możliwie realnym do uzyskania w latach 2026-2036 Dochody i wydatki, przychody i rozchody na 2026 rok przyjęto w wartościach zgodnych z uchwałą budżetową na ten rok. Prognozę finansową opracowano na podstawie regulacji dotyczących

projektowania budżetu zawartych w ustawie o finansach publicznych, ustawie o dochodach jednostek samorządu terytorialnego, ustawie o podatkach i opłatach lokalnych, uchwał Rady Gminy podjętych na podstawie tych ustaw oraz analizy kształtowania się sytuacji finansowej Gminy w ostatnich latach, oraz przewidywanych tendencjach rozwoju.

### **Prognozowane dochody**

Planowanie dochodów Gminy Borkowice na okres objęty prognozą rozpoczęto od analizy dotychczasowych trendów zmian dochodów w ostatnich 3 latach i skoncentrowano się na dochodach, które z roku na rok zwiększają się. W budżecie na 2026 rok przyjęto podane przez Ministra Finansów planowaną kwotę subwencji ogólnej, planowane kwoty dochodów z tytułu udziału we wpływach z podatku dochodowego od osób fizycznych i od osób prawnych, kwoty dotacji na zadania z zakresu administracji rządowej oraz dotacji na realizację zadań własnych i dochodów związanych z realizacją zadań z zakresu administracji rządowej ustalone przez Wojewodę Mazowieckiego i Krajowe Biuro Wyborcze, ustalone na podstawie zawartych umów i pism kwot dotacji na zadania bieżące i majątkowe współfinansowane ze środków UE i WFOŚiGW „Marszałka, Polskiego Ładu” szacunkowo kwoty dochodów własnych, opłat wynikających z ustaw, odpłatności za realizowane usługi, wpływy z różnych dochodów, wynajmu lokali. W okresie objętym prognozą, wobec zachodzących zmian w zakresie podatków przewiduje się wzrost PKB o 3,5%.

W 2024 r. polska gospodarka odnotowała odbicie, a tempo wzrostu realnego PKB osiągnęło 2,9%. Było to skutkiem przede wszystkim dynamicznego wzrostu spożycia publicznego i wzrostu spożycia prywatnego, wynikających ze wzrostu dochodów do dyspozycji gospodarstw domowych. W bieżącym i kolejnym roku spodziewane jest dalsze ożywienie gospodarcze, za które będzie odpowiadał również wzrost inwestycji. PKB w ujęciu realnym w latach 2025-2026 wzrośnie odpowiednio o 3,7 % i 3,5%.

W Polsce, po spowolnieniu w 2023 r., dynamika realnego PKB w 2024 r. uległa wyraźnej poprawie w wyniku silnej odbudowy popytu krajowego. Konsumpcja prywatna była o 3,0% wyższa niż w 2023 r., wspierana przez szybko rosnące płace i świadczenia społeczne zwiększające dochody do dyspozycji brutto oraz niższą inflację. Wzrost konsumpcji prywatnej był jednak wyraźnie niższy od wzrostu realnych dochodów gospodarstw domowych, które w środowisku wysokich stóp procentowych dążyły do dalszej obudowy swoich oszczędności. Bardzo wysoka była dynamika konsumpcji publicznej. Po wysokim wzroście w 2023 r. (ostatni rok wykorzystania środków z perspektywy finansowej UE 2014-2020) inwestycje zmniejszyły się, zwłaszcza inwestycje przedsiębiorstw niefinansowych. Dodatni udział we wzroście PKB miał przyrost zapasów o 1,1 pkt. proc., Eksport netto negatywnie wpłynął na wzrost PKB, zmniejszając go o 1,1 pkt. proc., wskutek silniejszego wzrostu importu niż eksportu w warunkach odbicia

popytu krajowego i słabego wzrostu aktywności na polskich głównych rynkach eksportowych. W efekcie wzrost gospodarczy w 2024 r. wyniósł 2,9% , wobec 0,2% rok wcześniej.

Sytuacja na rynku pracy w 2024 r. była dobra. Szacuje się, że przeciętne zatrudnienie w gospodarce narodowej w 2024 r. nie zmieniło się w porównaniu do poziomu sprzed roku, spadku zatrudnienia w sektorze przedsiębiorstw ( o 0,4%). W ostatnim przypadku było to efektem zmniejszenia liczby etatów w przemyśle i budownictwie, którego nie był w stanie zrównoważyć przyrost w usługach. Mimo niskiej dynamiki zatrudnienia, bezrobocie utrzymywało się na niskim poziomie. Stopa bezrobocia rejestrowanego na koniec 2024 r. wyniosła 5,1%, tj. tyle samo, co rok wcześniej.

W 2024 r. przeciętne wynagrodzenie w gospodarce narodowej w ujęciu nominalnym zwiększyło się o 13,6% . Wpływ na to miały m.in. wysokie podwyżki płac pracowników państwowej sfery budżetowej oraz nauczycieli, a także minimalnego wynagrodzenia. Dzięki niższej inflacji, realny wzrost płac w gospodarstwie narodowej w ubiegłym roku był bardzo wysoki, najwyższy w ostatnich 25 lat i wyniósł 9,7%. Wzrost płac w sektorze przedsiębiorstw, choć stosunkowo wysoki, był niższy i wyniósł 11.0% nominalnie i 7,2% realnie.

Inflacja w 2024r. wyniosła 3,6% w ujęciu średniorocznym i była wyraźnie niższa niż w dwóch wcześniejszych latach, pozostając jednak powyżej celu inflacyjnego NBP. Na koniec roku roczne tempo wzrostu cen konsumpcyjnych wyniosło 4,7%. Inflacja bazowa tj. zmiana cen konsumpcyjnych po wyłączeniu cen żywności i energii przez większą część roku pozostawała na stabilnym poziomie zbliżonym do 4%, przy wyższym wzroście cen usług niż cen towarów.

W 2024 roku Rada Polityki Pieniężnej utrzymała stopy procentowe NBP na niezmiennym poziomie, w tym stopę referencyjną w wysokości 5,75%.

W 2024 r. złoty umocnił się w relacji do głównych walut. Średnio w roku kurs euro w złotych ukształtował się na poziomie 4,31, a kurs dolara amerykańskiego wyniósł 3,98, i dla obu walut był o nieco ponad 5% niższy niż rok wcześniej.

Realny PKB w Polsce w 2025 r. wzrośnie o 3,7% . Głównymi czynnikami napędzającymi gospodarkę w br. będą znacząco wyższe inwestycje publiczne i prywatne, których dynamika zostanie podwyższona dzięki dalszym napływom środków finansowych w ramach KPO, które umożliwią realizację licznych projektów infrastrukturalnych oraz modernizacyjnych. Dodatkowym impulsem będzie dalszy, wyraźny wzrost wydatków na inwestycje militarne. W 2025 r. istotnym czynnikiem wzrostu pozostanie spożycie prywatne, które osiągnie wyższą dynamikę niż ta z poprzedniego roku. Na wzrost spożycia wpłynie stabilna sytuacja na rynku pracy, dalszy wzrost wynagrodzeń oraz poprawa nastrojów konsumenckich. W 2026 r. wysokie tempo wzrostu polskiej gospodarki zostanie utrzymane, a wzrost realnego PKB wyniesie 3,5%. Kluczowe znaczenie będą miały ponownie wysokie nakłady inwestycyjne, zarówno ze środków krajowych, jak i funduszy unijnych. Szczególnie istotny wpływ na gospodarkę w dalszym ciągu

będą miały fundusze z KPO, wspierające modernizację infrastruktury i transformację energetyczną. Dodatkowym czynnikiem sprzyjającym wzrostowi gospodarstwu będzie spadek inflacji, co wpłynie na stabilizację siły nabywczej gospodarstw domowych oraz poprawę warunków funkcjonowania przedsiębiorstw. Utrzymująca się dobra sytuacja na rynku pracy, wysoki poziom zatrudnienia oraz wzrost realnych dochodów będą dalej wspierać prywatną konsumpcję.

W 2025 r. prognozowany jest realny wzrost spożycia prywatnego o 3,3%. W bieżącym roku dochody do dyspozycji brutto gospodarstw domowych zwiększą się realnie o 3,7%, na co wpływ będzie miał m.in. wzrost realnych wynagrodzeń o 3,5%, a także wprowadzenie nowych form wsparcia socjalnego, takich jak program „Aktywny Rodzic”, który zostanie uruchomiony w pełni w 2025 r., dodatku dopełniającego do renty socjalnej oraz renty wdowiej.

W ubiegłym roku gospodarstwa domowe koncentrowały się na odbudowie oszczędności, ograniczając tempo wzrostu bieżącego spożycia pomimo wysokiego wzrostu dochodu do dyspozycji brutto.

W związku z tym oczekuje się, że w bieżącym roku nastąpi odwrócenie trendu i wyższe dochody będą w większym stopniu skierowane na konsumpcję, co przełoży się na wyraźniejsze ożywienie popytu konsumpcyjnego. W 2026 roku powyższe trendy powinny być kontynuowane, a wraz z utrzymywaniem się dobrej koniunktury w gospodarce oraz korzystnej sytuacji na rynku pracy, wzrost spożycia prywatnego w 2026 r. wyniesie 3,5% przy wzroście realnych dochodów do dyspozycji brutto gospodarstw domowych o 3,4%.

Spożycie publiczne w 2025r. wzrośnie realnie o 3,2% oraz 2,4% w 2026 r.

W bieżącym roku zakłada się wzrost wynagrodzeń w państwowej sferze budżetowej zgodnie z ustawą budżetową o 5,0%. Podobne założenie odnośnie waloryzacji ww. wynagrodzeń przyjęto na kolejny rok. Dynamikę spożycia publicznego będzie wspierać zwiększanie wydatków na ochronę zdrowia.

W rezultacie prognozowanych zmian spożycia prywatnego i publicznego, spożycie ogółem zwiększy się w bieżącym roku o 3,3%, a w przyszłym roku o 3,2%.

W najbliższych latach przewidywany jest wzrost stopy inwestycji, wynikający z realizacji projektów z KPO, wydatkowania środków z unijnej perspektywy finansowej na lata 2021-2027 oraz realizacji kluczowych inwestycji publicznych i prywatnych. W 2025 r. inwestycje ogółem wzrosną realnie o 8,9%. W 2026 r. inwestycje prywatne będą dodatkowo stymulowane przez spadający koszt kapitału w efekcie zakładanego rozpoczęcia w bieżącym roku cyklu obniżek stóp procentowych, oddziałujących na realną gospodarkę z opóźnieniem rzędu kilku kwartałów. W efekcie, w 2026 r. tempo wzrostu inwestycji ogółem wyniesie 7,9%. Również zakłada się przyspieszenie prac nad infrastrukturą w ramach takich projektów jak: Polska Elektrownia Jądrowa oraz Centralny Port Komunikacyjny.

W warunkach utrzymującej się słabej koniunktury gospodarczej w krajach UE w tym w szczególności w strefie euro – głównym obszarze eksportowym Polski – prognozuje się, że w 2025 r. realny wzrost

eksportu wyniesie 2,4%. W 2026 r. w ślad za stopniową poprawą popytu zagranicznego, wolumen polskiego eksportu wzrośnie o 2,8%. Tempo wzrostu popytu krajowego wyniesie w latach 2025-2026 odpowiedni 4,4% oraz 4,1%. W związku z tym przewiduje się, że w 2025 r. import wzrośnie realnie o 3,8%, a w 2026 r. o 4,0%. W latach 2025 i 2026 spodziewana jest wyższa dynamika importu towarów i usług w porównaniu z dynamiką eksportu, między innymi ze względu na wysokie dostawy militarne i silny popyt wewnętrzny.

W bieżącym roku przeciętne zatrudnienie w gospodarce narodowej nieznacznie obniży się o 0,3% względem 2024r. Główną przyczyną tego zjawiska będą zmiany demograficzne, w szczególności postępujące starzenie się społeczeństwa, skutkujące malejącą liczbą osób w wieku produkcyjnym. Stopa bezrobocia rejestrowanego na koniec roku wyniesie 4,9%.

Wzrost przeciętnego wynagrodzenia w gospodarce narodowej w bieżącym roku wyniesie 8,2%.

W ujęciu realnym, tj. uwzględniającym wpływ inflacji, przeciętne wynagrodzenia wzrosną o 3,5%.

Głównymi czynnikami sprzyjającymi wzrostom wynagrodzeń są ożywienie gospodarcze oraz korzystna sytuacja na rynku pracy, gdzie pracownicy nadal posiadają silną pozycję negocjacyjną. W 2026 roku prognozowana jest kontynuacja pozytywnych trendów dobrej koniunktury i korzystnej sytuacji na rynku pracy co przełoży się na dalszy wzrost wynagrodzeń. Przewiduje się, że przeciętne wynagrodzenie w gospodarce narodowej wzrośnie w 2026 r. o 7,6% w ujęciu nominalnym oraz o 3,6% w ujęciu realnym. Średnioroczna dynamika cen towarów i usług konsumpcyjnych w 2025 r. wyniesie 4,5%. Do utrzymania się inflacji poniżej celu NBP przyczyniają się ceny energii, w szczególności ceny gazu dla gospodarstw domowych, które od 1 stycznia 2025 r. wzrosły o 6%. Ceny energii dla odbiorców indywidualnych nie ulegną zmianie ze względu na rozwój cen surowców na rynkach światowych. W związku z tym nie będzie przedłużana tarcza. Dodatkowym czynnikiem oddziałującym na wzrost inflacji w br. jest wzrost akcyzy na wyroby tytoniowe.

W przyszłym roku inflacja konsumencka wyniesie średnio 3,8%. Głównymi czynnikami, które będą wpływały na spadek inflacji w ujęciu średniorocznym będzie dalszy, stopniowy spadek inflacji bazowej oraz ograniczony wzrost cen importu, związany z obniżającymi się cenami surowców energetycznych na światowych rynkach. Ponadto przewidywane są dalsze stopniowe podwyżki akcyzy, zgodnie z nowelizacją ustawy o podatku akcyzowym.

W 2027 r. tempo wzrostu PKB będzie zbliżone do wzrostu potencjalnego polskiej gospodarki i wyniesie 3,0%. Wzrost gospodarczy będzie wciąż wspierany przez silny popyt krajowy, napędzany dalszym wykorzystaniem środków z części pożyczkowej KPO, funduszy unijnych w ramach perspektywy finansowej 2021-2027, a także kontynuacją dostaw sprzętu wojskowego. W kolejnych latach znaczna część tych impulsów będzie wygasać w latach 2028-2029, co przyczyni się do spowolnienia dynamiki wzrostu gospodarczego w końcowych latach horyzontu prognozy. W rezultacie tempo wzrostu obniży się

do 2,7% w 2028r. i 2,6% w 2029r. na ścieżkę wzrostu gospodarczego będzie wpływała również planowana konsolidacja fiskalna.

Od 2027r. tempo wzrostu cen konsumpcyjnych znajdzie się trwale w dopuszczalnym pasmie odchyień od celu inflacyjnego NBP. Średnioroczna inflacja wyniesie 3,0% w 2027r., 2,8% w 2028r. oraz 2,5% w 2029 r. Stopa referencyjna NBP w latach 2027-2029 pozostanie na stabilnym poziomie 3,5%.

Przeciętne zatrudnienie w gospodarce narodowej pozostanie na niezmiennym poziomie w 2027 r., w kolejnych dwóch latach nieznacznie się obniży o 0,1%. Spadek będzie wynikać głównie z procesów demograficznych, skutkujący malejącą podażą pracy. Stopa bezrobocia rejestrowanego wyniesie 4,9% na koniec 2027r., 5,0% w 2028r oraz 5,1% w 2029r. Realne tempo wzrostu przeciętnego wynagrodzenia w gospodarce narodowej w latach 2027-2029 wyniesie 3,5%-3,7% i będzie przewyższać tempo wzrostu wydajności pracy. Saldo obrotów bieżących w relacji do PKB w 2027 r. wyniesie 0,8%, podobnie w 2026 r. a następnie obniży się do wartości 1,5% PKB oraz 1,6% odpowiednio w roku 2028 i 2029. Spadek ten będzie wynikał głównie z ograniczenia napływu środków unijnych; zakończona wypłata z części grantowej KPO oraz zmniejszenia transferów bieżących z innych funduszy a także nieznacznego pogorszenia salda obrotów towarowych.

Prezentowany scenariusz makroekonomiczny jest niepewny.

Pierwszym czynnikiem ryzyka jest koniunktura w otoczeniu zewnętrznym polskiej gospodarki.

Utrzymująca się niepewność, wraz ze słabszymi od oczekiwanych wynikami za 2024 r. oraz opóźnienia w wydatkowaniu środków KPO poskutkowały obniżeniem prognozy wzrostu gospodarczego.

Kontynuacja dwóch konfliktów zbrojnych w sąsiedztwie UE, rosnące napięcie geopolityczne oraz wprowadzenie ceł przez Stany Zjednoczone stanowią zagrożenie w postaci dalszego negatywnego wpływu na globalny handel, prowadząc do zakłóceń w łańcuchach dostaw oraz wzrostu cen, co może skutkować gorszymi od aktualnie przewidywanych wynikami europejskich gospodarek.

Kolejnym, kluczowym w obecnej chwili ryzykiem jest potencjalna wojna celna rozpoczęta przez USA, co w najbliższym czasie będzie mieć negatywne konsekwencje dla rynków finansowych i handlu międzynarodowego. Pośredni i bezpośredni wpływ na polską oraz europejską gospodarkę pozostaje trudny do przewidzenia i zależy od ostatecznych decyzji administracji amerykańskiej oraz skali reakcji krajów europejskich oraz reszty świata.

Ponadto, zaostrzenie relacji handlowych oraz pogorszenie stosunków politycznych między USA a UE może również prowadzić do niestabilności kursów walutowych, zwłaszcza EUR/PLN i USD/PLN, które mogą wpływać na koszty importu surowców, obsługę zadłużenia zagranicznego oraz konkurencyjność polskiego eksportu.

Z perspektywy Polski, szczególnie istotna jest sytuacja niemieckiej gospodarki – głównego rynku eksportowego. Po zeszłorocznym spadku PKB Niemiec, w okresie prognozy przewidywany jest powrót

wzrostu, co powinno przełożyć się na polski eksport. Dodatkowo, najnowszy pakiet fiskalny ogłoszony i wprowadzony w Niemczech, związany ze zwiększeniem inwestycji w infrastrukturę, obronność i bezpieczeństwo, powinien wiązać się z pozytywnymi bodźcami dla polskiej gospodarki. Wpływ zwiększonych niemieckich wydatków może istotnie zrekompensować potencjalne straty ponoszone przez polską gospodarkę w związku z ograniczeniem światowego handlu w efekcie polityki celnej USA. Zarówno w strefie euro, jak i w USA 2024r. i początek 2025r. wiązały się z decyzjami o obniżeniu stóp procentowych. Polityka pieniężna zmierza w mniej restrykcyjnym kierunku, a nowe pożyczki są mniej kosztowne dla firm i gospodarstw domowych. Aktualnie EBC zakłada dalsze obniżenie stóp procentowych, ale będzie to zależne od poziomu inflacji w kolejnych miesiącach. Kolejnym czynnikiem ryzyka jest dalszy przebieg wojny w Ukrainie i jej wpływ na polską i europejską gospodarkę, zwłaszcza w kontekście zmieniających się relacji Ukrainy z USA, mogącego wpłynąć na ostateczny wynik konfliktu. W przypadku dalszego przedłużania się wojny, możliwy jest odpływ inwestorów zagranicznych z regionu Europy Środkowo- Wschodniej oraz wzrost niepewności wśród konsumentów i przedsiębiorstw wpływający negatywnie na krajową konsumpcję i inwestycje. Jednocześnie stopniowe zwiększanie konfliktu zbrojnego, w połączeniu z pogłębiającym się napięciem handlowym na linii USA-UE i USA-Chiny, może prowadzić do wzrostu cen surowców powyżej założeń prognozy, w szczególności w obszarze energii i żywności. Efektem ubocznym może być dalsza presja inflacyjna oraz pogorszenie warunków handlu międzynarodowego. Ostatnim znaczącym czynnikiem ryzyka jest wielkość podaży pracy w horyzoncie prognozy. Scenariusz zakłada niewielki spadek podaży pracy z uwagi na zmiany demograficzne, w tym starzejące się społeczeństwo oraz niski współczynnik dzietności, poniżej stopy zastępowalności. Na wielkość podaży pracy w poprzednich latach w znacznym stopniu oddziaływały migracje, zwłaszcza te z Ukrainy, wynikające najpierw z powodów ekonomicznych, a od 2022 r. głównie z przesłanek w zakresie bezpieczeństwa. Istnieje duża niepewność dotycząca skali tych migracji w kolejnych latach.

## **DOCHODY**

Prognozy dochodów Gminy Borkowice dokonano w podziałach merytorycznych, a następnie sklasyfikowano w podziały wymagane ustawowo. Podział merytoryczny został sporządzony za pomocą paragrafów klasyfikacji budżetowej i objął dochody bieżące i majątkowe.

Dochody bieżące prognozowano w podziale na:

1. dochody z tytułu udziału we wpływach z podatku dochodowego od osób fizycznych,
2. dochody z tytułu udziału we wpływach z podatku dochodowego od osób prawnych,
3. subwencję ogólną,
4. dotacje i środki przeznaczone na cele bieżące,

5. pozostałe dochody (m.in. podatki i opłaty lokalne, grzywny i kary pieniężne, wpływy z usług, odsetki od środków na rachunkach bankowych), w tym : z podatku od nieruchomości.

Dochody majątkowe prognozowano w podziale na :

1. dochody ze sprzedaży majątku,
2. dotacje i środki przeznaczone na inwestycje.

**Dochody budżetu Gminy Borkowice przyjęto że będą one w 2026 roku** wyższe od przewidywanego wykonania z 2025 roku ze względu na otrzymane środki z programu Rządowego Funduszu Polski Ład Program Inwestycji Strategicznych na realizację zadania inwestycyjnego w kwocie 7 600 000,00 zł., oraz środki z UE na realizację zadania inwestycyjnego w kwocie 193 000,00 zł.

Dochody bieżące są mniej więcej na tym samym poziomie jak co roku.

Gmina na etapie projektowania budżetu 2026 roku w związku z podpisanymi umowami i promesami wprowadziła środki pozyskane z Rządowego Funduszu Polski Ład : Program Inwestycji Strategicznych na realizację zadań inwestycyjnych w kwocie 7 600 000,00 zł., oraz środki z UE na realizację zadania w kwocie 193 000,00 zł.

Gmina również jak co roku spróbuje jeszcze pozyskać środki krajowe jak i z UE z nowej perspektywy. W strukturze dochodów bieżących na rok 2026 nastąpił wzrost w PIT w związku ze zmianą przepisów i sposobu liczenia udziału jednostek samorządu terytorialnego w podatkach dochodowych oraz subwencji ogólnej a także dochodów z tytułu podatków i opłat lokalnych.

Na podwyższenie dochodów z podatków i opłat lokalnych ma wpływ zmiana stawek podatków oraz prowadzona polityka podatkowa, na którą składają się działania dotyczące bieżącej weryfikacji składanych deklaracji i informacji podatkowych jak również działania egzekucyjne i kontrolne prowadzone przez Gminę.

Spadek dochodów nastąpił natomiast w dotacjach na zadania zlecone , które jak co roku na etapie projektowania są znacząco niższe niż wykonanie roku poprzedniego, jednakże w ciągu roku sukcesywnie są zmieniane.

Jednakże wielkości tych dotacji korygowane są w ciągu bieżącego roku, a niektóre przyznawane są w ciągu roku i przyjmuję się, że nastąpi ich wzrost.

W kolejnych latach prognozy przyjęto wzrost dochodów uwzględniając wzrost subwencji, dotacji celowych na zadania własne i zlecone, wzrost dochodów własnych z tytułu podatków i opłat, udziałów we wpływach z podatku dochodowego od osób fizycznych, oraz możliwością pozyskania środków z Unii Europejskiej z programu PROW,RPO, KPO i innych z których w latach ubiegłych gmina korzystała.

Planuje się wzrost dochodów ogółem w latach następnych i przedstawia się następująco:

- 2027 - wzrost o 16,66% - pomijając środki Rządowego Funduszu Polski Ład w kwocie 7 600 000,00 zł.

- 2028 – wzrost o 1,9%
- 2029 - wzrost o 5,35%,
- 2030 – wzrost o 4,34%
- 2031 – wzrost o 5,77%
- 2032 – wzrost o 5,40%
- 2033 – wzrost o 2,62%
- 2034 – wzrost o 5,47%
- 2035 – wzrost o 2,17%
- 2036 – wzrost o 1,85%

Na 2026 rok zaplanowano dochody ogółem w kwocie **36 961 305,00 zł.**

Przy kalkulacji dochodów na kolejne lata objęte prognozą dokonana została analiza poszczególnych grup dochodów składających się na dochody ogółem. Dochody ujmują się w podziale na dochody bieżące i majątkowe. Na lata przyszłe szacuje się dochody w oparciu o analizę danych historycznych i przyjęte wskaźniki makroekonomiczne. **Dochody bieżące** na rok 2026 zaplanowano w kwocie **29 166 305,00 zł.**

**Dochody bieżące** przedstawiają się w następujący sposób:

- 2027 – 33 051 662,00 zł., -13,32% wzrost,
- 2028 – 33 909 666,00 zł., - 2,60% wzrost,
- 2029 – 35 778 645,00 zł., - 5,51 % wzrost,
- 2030 – 37 374 412,00 zł., - 4,46 % wzrost,
- 2031 – 39 588 701,00 zł. – 5,92 % wzrost,
- 2032 – 41 782 362,00 zł. – 5,54 % wzrost,
- 2033 – 42 902 826,00 zł. – 2,68% wzrost,
- 2034 – 44 804 900,00 zł. – 4,43% wzrost,
- 2035 – 45 811 806,00 zł. - 2,25% wzrost,
- 2036 – 46 685 058,00 zł. - 1,91% wzrost.

**Podatek od nieruchomości** – stosownie do przepisów ustawy o podatkach i opłatach lokalnych, wysokość stawek podatku od nieruchomości nie może przekraczać górnych granic stawek kwotowych ogłoszonych przez Ministra Finansów. W roku budżetowym wpływy z tytułu podatku od nieruchomości zaplanowano w oparciu o planowane na 2026 r. stawki podatku od nieruchomości oraz zasób nieruchomości Gminy Borkowice, który stanowi przedmiot opodatkowania. Wysokość wpływów z podatku od nieruchomości na 2026 r. ustalono więc na poziomie 830 000,00 zł., co stanowi 104,40% dochodów z tego tytułu planowanych do uzyskania. W latach następnych zakłada się wzrostowy trend wpływów z tego podatku i zwiększenie dochodów będących konsekwencją planowanego wzrostu stawek

podatkowych oraz corocznego przyrostu przedmiotów opodatkowania związanych z prowadzeniem działalności gospodarczej oraz budynków mieszkalnych.

### **Udziały we wpływach z podatków dochodowych od osób fizycznych i prawnych**

Dochody z tytułu udziałów w podatku dochodowym od osób fizycznych (PIT) oraz od osób prawnych (CIT) należą do najbardziej wrażliwych na zmiany w koniunkturze gospodarczej. Wpływy z tytułu udziału w podatku dochodowym od osób fizycznych przyjęto w roku 2026 w kwocie podanej przez Ministra Finansów, pismem z dnia 14.10.2025r., nr ST3.4750.26.2025 w kwocie 10 753 599,00 zł., i jest to kwota znacząco wyższa niż w 2025 roku o 1 637 085,63 zł.

Uchwalona w dniu 1 października 2024 r. ustawa o dochodach jednostek samorządu terytorialnego zakłada istotne zmiany w zasadach ustalania dochodów jednostek samorządu terytorialnego z tytułu udziału w podatku dochodowym od osób fizycznych (PIT) oraz udziału w podatku dochodowym od osób prawnych (CIT). Dochody samorządów z tych udziałów obliczone zostały jako procent od dochodów podatników z terenu danej jednostki samorządu terytorialnego (dotychczas dochód samorządów z tytułu udziału w podatkach PIT i CIT naliczany jest na podstawie podatku należnego). Wysokość udziału w podatku PIT wynosi dla gminy 7,0% dochodów podatników podatku PIT zamieszkałych na obszarze danej gminy. Wysokość udziału w podatku CIT wynosi dla gminy 1,6% dochodów podatników podatku CIT posiadających siedzibę na obszarze danej jednostki samorządu terytorialnego.

W celu ustalenia dochodów podatników podatku PIT na rok 2026 ich dochody z roku 2024 waloryzuje się o 14,9%. Natomiast w celu ustalenia dochodów podatników podatku CIT na rok 2026 ich dochody z roku 2024 waloryzuje się o 14,3%.

W następnych latach prognozuje się wzrost dochodów z tego tytułu o 7,29% w roku 2027, o 4,93 % w roku 2028, o 5,14% w roku 2029, o 2,10% w roku 2030 , o 4,23% w roku 2031, o 1,35% w roku 2032, o 1,41% w 2033, o 2,56% w 2034, o 3,58% w 2035 o 2,31% w 2036 r.

Dochody z tytuł udziału we wpływach z podatku od osób prawnych zostały zaplanowane zgodnie z pismem Ministra Finansów, pismem z dnia 14.10.2025r., nr ST3.4750.26.2025 w kwocie 25 194,00 zł. Zarówno kwota dochodów z tytułu udziału we wpływach z podatku dochodowego od osób fizycznych, jaki i z tytułu udziału we wpływach z podatku dochodowego od osób prawnych, stanowi sumę planowanych dochodów na rok 2026.

W kolejnych latach również zaplanowano niewielki wzrost tych dochodów .

Od 2022 roku środki stanowiące dochody jednostek samorządu terytorialnego z tytułu udziału we wpływach z podatku dochodowego od osób fizycznych oraz podatku dochodowego od osób prawnych przekazywane są przez Naczelnika Pierwszego Urzędu Skarbowego w Bydgoszczy na rachunki budżetów jednostek samorządu terytorialnego w dwunastu miesięcznych ratach .

Z tytułu udziału w PIT – od grudnia roku poprzedzającego rok budżetowy do listopada roku budżetowego – w terminie do 25 dnia każdego miesiąca, z tym że rata przekazywana w lutym wynosi 2/13.

Z tytułu udziału w CIT – w równych miesięcznych ratach w terminie do 5 dnia każdego miesiąca.

Dochody podatników podatku PIT oraz podatników podatku CIT na rok 2026 ustalono na podstawie danych zawartych w złożonych za rok 2024 zeznaniach podatkowych, według stanu na dzień 30 czerwca 2025r.

### **Subwencja ogólna**

Planowaną na 2026 rok subwencję ogólną przyjęto w wysokości podanej przez Ministra Finansów, pismem nr ST3.4750.26.2025 z dnia 14.10.2025r. Na rok 2026 przyjęto do planu niższą subwencję ogólną niż w 2025 roku o 59 333,38 zł.

Dla kolejnych lat wieloletniej prognozy finansowej zaplanowano wzrost w 2027 roku o około 9,52%, w 2028 roku o 4,11%, w 2029 roku o 5,08%, w 2030 roku o 4,49%, w roku 2031 o 5,87%, w roku 2032 o około 9,81%, w roku 2033 o około 4,29%, w roku 2034 o około 7,62%, w roku 2035 o około 2,60%, w roku 2036 o około 2,72%, planowanych kwot biorąc pod uwagę kalkulację potrzeb finansowych : wyrównawczych, oświatowych, rozwojowych, ekologicznych, uzupełniających.

Planowana na rok 2026 kwota subwencji ogólnej dla gmin wynosi 26 353 434 tys. zł.

W 2026 roku subwencję ogólną z budżetu państwa otrzymuje gmina, której potrzeby finansowe, ustalone na rok 2026, są wyższe niż kwota kalkulacyjna w wysokości odpowiadającej różnicy między tymi kwotami. Kwota kalkulacyjna stanowi różnicę między łączną kwotą dochodu danej gminy z tytułu udziału w podatku PIT oraz podatku CIT.

Dochody należne z tytułu subwencji ogólnej, podlegające przekazaniu gminie, są ustalone z uwzględnieniem korekty z tytułu zamożności .

Środki stanowiące należne dochody gminy z tytułu subwencji ogólnej podlegają przekazaniu przez ministra właściwego do spraw finansów publicznych na rachunki budżetów gmin w dwunastu miesięcznych ratach, w terminie do 25 dnia każdego miesiąca, od grudnia roku poprzedzającego rok budżetowy do listopada roku budżetowego, przy czym rata przekazywana w lutym wynosi 2/13.

Potrzeby finansowe – to element kalkulacji służący ustaleniu dochodów jednostek samorządu terytorialnego z tytułu subwencji ogólnej z budżetu państwa – w przypadku gdy dochody z tytułu zwiększonego udziału w podatku PIT i podatku CIT będą niewystarczające na pokrycie naliczonych potrzeb finansowych.

Kwota potrzeb finansowych dla wszystkich gmin na rok 2026 wynosi 76 369 389 tys. zł., a przyrost w stosunku do tych potrzeb za rok 2025 wynosi 8 500 818 tys. zł.

Kwota potrzeb finansowych na rok 2026 Gminy Borkowice wynosi 19 276 541,00 zł w tym:

- potrzeby wyrównawcze - 6 337 664,00 zł.,

- potrzeby oświatowe – 11 234 532,00 zł.,
- potrzeby rozwojowe – 740 181,00 zł.,
- potrzeby ekologiczne – 524 383,00 zł.,
- potrzeby uzupełniające – 439 781,00 zł.

Potrzeby oświatowe - wszystkich jednostek samorządu terytorialnego ustala się w wysokości łącznej kwoty potrzeb oświatowych, nie mniejszej niż ustalona w roku poprzedzającym rok budżetowy, skorygowanej w związku ze zmianą realizowanych zadań oświatowych.

Kwota potrzeb oświatowych dla wszystkich jednostek samorządu terytorialnego na rok 2026 wynosi 114 951 563 tys. zł, w tym dla gmin 53 784 203 tys. zł.

W kwocie potrzeb oświatowych na rok 2026 zostały uwzględnione skutki finansowe zmiany zakresu zadań oświatowych, w tym m.in. skutki:

- wzrostu o 3% od 1 stycznia 2026 r. średnich wynagrodzeń nauczycieli, w tym nauczycieli zatrudnionych w przedszkolach, oddziałach przedszkolnych zorganizowanych w szkołach podstawowych i innych formach wychowania przedszkolnego,
- wzrostu odpisu na ZFŚS dla nauczycieli,
- zmiany liczby etatów nauczycieli i struktury awansu zawodowego,
- wzrostu zatrudnienia nauczycieli w związku ze wzrostem liczby dzieci posiadających orzeczenie o potrzebie kształcenia specjalnego w szkołach i placówkach prowadzonych przez JST i kosztów realizacji zadań związanych ze specjalnymi potrzebami edukacyjnymi,
- wzrost kwoty dotacji udzielanych z budżetu jednostek samorządu dla przedszkoli, szkół i placówek, dla których jednostka samorządu terytorialnego nie jest organem prowadzącym.

Ponadto kwota potrzeb oświatowych dla wszystkich jednostek samorządu terytorialnego na rok 2026 została zwiększona o 3 440 000 tys. zł, w związku ze zmianą sposobu finansowania dodatkowych zadań oświatowych związanych z kształceniem, wychowaniem i opieką nad dziećmi i uczniami będącymi obywatelami Ukrainy. Zadania te od stycznia 2026r. będą finansowane na zasadach ogólnych.

W celu obliczenia potrzeb oświatowych gminy na rok 2026 przyjmuje się potrzeby oświatowe obliczone przez ministra właściwego do spraw oświaty i wychowania na podstawie danych według stanu na dzień 15 maja 2025 r., z uwzględnieniem przepisów wykonawczych wydanych na podstawie art. 26 ust. 6 nowej ustawy.

Potrzeby wyrównawcze ustala się dla gminy, w której indywidualny wskaźnik zamożności jest niższy lub równy 100% wskaźnika zamożności ustalonego dla wszystkich gmin. Indywidualny wskaźnik zamożności gminy oblicza się, dzieląc sumę podstawowych dochodów podatkowych danej gminy przez przeliczeniową liczbę mieszkańców tej gminy. Wskaźnik zamożności gmin ustala się, dzieląc sumę

podstawowych dochodów podatkowych odpowiednio wszystkich gmin przez przeliczeniową liczbę mieszkańców wszystkich gmin.

Potrzeby rozwojowe – gmin ustala się w wysokości odpowiadającej 23% kwoty wydatków majątkowych gmin pomniejszonych o równowartość wykonanych przez te jednostki dochodów majątkowych z tytułu dotacji oraz środków przeznaczonych na inwestycje.

Potrzeby rozwojowe gmin ustala się w wysokości odpowiadającej 23% kwoty wydatków majątkowych gmin pomniejszonych o równowartość wykonanych przez te jednostki dochodów majątkowych z tytułu dotacji oraz środków przeznaczonych na inwestycje.

Potrzeby rozwojowe gminy dzieli się na części :

- podstawową potrzeb rozwojowych, stanowiącą 60% kwoty potrzeb rozwojowych,
- inwestycyjną potrzeb rozwojowych , stanowiącą 40% kwot potrzeb rozwojowych.

Potrzeby ekologiczne – ustala się dla gminy, na terenie której znajdują się obszary o szczególnych walorach przyrodniczych prawnie chronione, przez które rozumie się parki narodowe, rezerваты przyrody, parki krajobrazowe, obszary chronionego krajobrazu, strefy ochrony krajobrazu ustanowione w tych obszarach, a także obszary Natura 2000.

Kwotę potrzeb ekologicznych dla gminy oblicza się mnożąc stawkę bazową za 1 ha powierzchni obszarów prawnie chronionego przez przeliczeniową powierzchnię obszarów prawnie chronionych.

Potrzeby uzupełniające jednostki samorządu terytorialnego ustala się w wysokości odpowiadającej kwocie potrzeb uzupełniających z roku poprzedzającego rok budżetowy, zwaloryzowanej wskaźnikiem cen towarów i usług konsumpcyjnych w okresie pierwszego półrocza roku poprzedzającego rok budżetowy, w stosunku do pierwszego półrocza roku bazowego, ustalonym na podstawie komunikatu Prezesa Głównego Urzędu Statystycznego ogłoszonego w Dzienniku Urzędowym Rzeczypospolitej Polskiej „Monitor Polski “ w terminie 20 dni po upływie pierwszego półrocza.

Kwota potrzeb uzupełniających z 2025 r. będąca podstawą naliczenia potrzeb na 2026 rok, została obliczona ponownie z uwzględnieniem nowej bazy dotyczącej podatku CIT za lata 2021-2022 (dane pobrane 30 czerwca 2025 roku) oraz nowych kwot potrzeb oświatowych (dane przesłane przez Ministra Edukacji 30 maja 2025 roku). Nowe zmienione dane 2025 r. stanowią podstawę obliczeń dla 2026 roku. W celu obliczenia na rok 2026 potrzeb uzupełniających dla gminy przyjęta została ponownie obliczona kwota potrzeb uzupełniających z roku 2025, zwaloryzowana wskaźnikiem cen towarów i usług konsumpcyjnych, który w pierwszym półroczu 2025 roku w stosunku do pierwszego półrocza 2024 roku, wyniósł 104,5% (wzrost cen o 4,5% ).

**Dotacje celowe z budżetu państwa, dotacje z budżetu innych JST, płatność ze środków europejskich**

Na rok 2026 kwotę dotacji na zadania z zakresu administracji rządowej i dochodów związanych z realizacją zadań z zakresu administracji rządowej oraz dotacji na zadania własne przyjęto w wysokości zgodnej z informacją Wojewody Mazowieckiego oraz Dyrektora Krajowego Biura Wyborczego. Dotacje na rok 2026 są dużo niższe niż przewidywane wykonanie z 2025 roku. Jak co roku dotacje na zadania z zakresu administracji rządowej oraz dotacje na zadania własne są dużo niższe od przewidywanego wykonania gdyż zmiana planów dotacji następuje w ciągu całego roku. Generalnie dotacje na koniec roku są znacznie większe niż pierwotnie zakładał plan. Natomiast dotacje celowe na dofinansowanie zadań własnych są niższe niż w roku 2025. Niektóre dotacje zarówno na realizację zadań własnych jak i zleconych są przyznawane w ciągu roku budżetowego np. zwrot podatku akcyzowego dla rolników, stypendia, wypłata niektórych zasiłków, program asystent rodziny. Analizując wielkości dotacji celowych w latach wcześniejszych można stwierdzić, iż występują częste zmiany w planach dotacji na zadania zlecone i własne i w ostateczności wykonanie za rok jest dużo wyższe niż plan.

Dotacje z budżetu państwa w głównej mierze są przeznaczane na zadania z zakresu pomocy społecznej, rodziny i administracji publicznej.

W projekcie ustawy budżetowej na rok 2026 zapewniono niezbędne środki m.in. na realizację świadczeń rodzinnych.

W związku z powyższym na lata 2025-2033 mimo przejścia realizacji wypłaty od połowy 2022 roku świadczenia 500+ a od 1 stycznia 2024r. 800 zł. przez ZUS jednak planuje się wzrost dotacji celowych na zadania własne i zlecone ogólnie średnio około 8% uwzględniając wzrost dotacji na zadania z zakresu administracji publicznej, pomocy społecznej, świadczeń rodzinnych, dotacji na wychowanie przedszkolne.

### **Pozostałe dochody bieżące**

W ramach pozostałych dochodów bieżących uwzględnione zostały m.in. podatki i opłaty zarówno od osób fizycznych jak i prawnych. Bazą wyjściową do ustalenia w/w dochodów są wpływy zrealizowane w latach poprzednich. W poprzednich latach dynamika dochodów tej grupy była zmienna, co wynikało ze zmiennej bazy objętej opodatkowaniem. Dochody z podatków i opłat zdominowane są przez podatek rolny i od nieruchomości. Do ważniejszych źródeł dochodów z tytułu opłat należą wpływy z opłat za odbiór odpadów komunalnych, opłaty skarbowej, opłat za zezwolenia na alkohol, oraz opłaty eksploatacyjnej. W 2026 roku oraz w latach następnych zakłada się wzrost wpływów z tego rodzaju dochodów.

Jednakże w obecnej sytuacji w związku z konfliktem zbrojnym na Ukrainie i wywołanym tą sytuacją kryzysem gospodarczym zachodzi obawa o wykonanie w obecnym czasie wyżej wskazanych dochodów.

**Dotacje celowe z UE na przedsięwzięcia finansowane z udziałem środków o których mowa w art. 5 ust. 1 pkt 2 i 3 u.f.p.**

Na obecną chwilę Gmina Borkowice ma jedną podpisaną umowę na dotacje celowe z UE w wysokości 193 000,00 zł., pn. „ Budowa Leśnego Amfiteatru na Krakowej Górze w Borkowicach ” Zadanie realizowane jest w latach 2025/2026, łączną wartość zadania stanowi kwota 283 000,00 zł.

W latach 2026 – 2036 Gmina będzie się starać pozyskać dofinansowania na realizację zadań bieżących i inwestycyjnych w tym na kanalizację.

Dochody majątkowe w poszczególnych latach uzależnione są od planowanych inwestycji i możliwości pozyskania środków z zewnątrz.

W związku z rozpoczęciem wykorzystania funduszy z nowej perspektywy finansowej UE na lata 2021-2027 tempo wzrostu nakładów inwestycyjnych w gospodarce powinno przyspieszyć i w efekcie wzrosnąć również stopa inwestycji zarówno w całej gospodarce, jak i poza sektorem instytucji rządowych i samorządowych wówczas gminie może uda się pozyskać środki finansowe z UE i z KPO.

**W ramach dochodów majątkowych** w roku 2026 na etapie projektowania budżetu Gmina posiada podpisane dwie umowy o dofinansowanie zadań inwestycyjnych:

- na realizację zadania pn. Budowa oczyszczalni ścieków oraz kanalizacji sanitarnej”.

Środki na współfinansowanie powyższego zadania pochodzą z Rządowego Funduszu Polski Ład w kwocie 7 600 000,00 zł. Zadanie realizowane będzie przez okres trzech lat. Środki z programu Polski Ład zostaną wykorzystane w roku 2026 i zostały wprowadzone do WPF na rok 2026. W roku 2024 nie zostały uruchomione żadne środki finansowe w tym pochodzące z otrzymanej w 2021 roku subwencji przeznaczonej na wsparcie finansowe inwestycji w zakresie kanalizacji, dopiero wydatkowano te środki w roku 2025. Zadanie w pozostałej części zostanie wydatkowane w roku 2026 głównie środki z programu Polski Ład.

- na realizację zadania pn. „ Budowa Leśnego Amfiteatru na Krakowej Górze w Borkowicach”.

Środki na współfinansowanie powyższego zadania pochodzą z budżetu UE kwocie 193 000,00 zł. w ramach Planu Strategicznego dla Wspólnej Polityki Rolnej na lata 2023-2027 dla interwencji I.13.1 LEADER/ Rozwój Lokalny Kierowany przez Społeczność (RLKS).

Dlatego dochody w roku 2026 są wyższe niż wykonanie roku 2025 gdyż w roku 2026 zostanie zakończone zadanie, które jest współfinansowane z środków Polskiego Ładu w kwocie 7 600 000.00 zł., oraz gmina otrzymała dofinansowanie z budżetu UE w kwocie 193 000,00 zł.

Jednakże w trakcie roku będziemy starali się pozyskać środki z budżetu Wojewody Mazowieckiego na zadanie związane z modernizacją dróg, kanalizację i na inne zadania inwestycyjne.

W latach 2026-2036 planujemy również pozyskać środki z PROW, RPO, KPO, Ministerstwa Sportu, MIAS oraz z UE, dlatego zaplanowano wzrost tych dochodów.

**Dochody ze sprzedaży** majątku są determinowane koniunkturą gospodarczą w tym przede wszystkim na rynku nieruchomości. Obniżone tempo wzrostu gospodarczego w obecnym stanie wywołanym pandemią COVID – 19 ,wojną na Ukrainie i podwyższeniem stóp procentowych negatywnie wpłynęło na sytuację na lokalnym rynku nieruchomości, co przekłada się negatywnie na wielkość dochodów z tego tytułu. Dokonano oceny posiadanego przez Gminę mienia komunalnego przeznaczonego na sprzedaż. W latach 2026-2036 Gmina będzie prowadziła działania w zakresie racjonalnego wykorzystania majątku i uzyskania jak najlepszych efektów. W roku 2026 zaplanowano dochody ze sprzedaży majątku w kwocie 2 000,00 zł. w związku ze sprzedażą drobnych składników majątkowych. Bazując na informacjach o wykonaniu dochodów majątkowych w poprzednich latach, należy stwierdzić, że zaplanowana kwota jest realna, ryzyko ich niewykonania jest minimalne, a sama sprzedaż mienia została zaplanowana przy dochowaniu najwyższej staranności.

W latach 2027-2036 być może zaplanowana będzie niewielka sprzedaż gruntów, które mamy nadzieję że zostaną skomunalizowane w następujących miejscowościach; Rzuców, Smagów, Wola Kuraszowa, Rusinów, Politów, Rudno, Ninków, Bołęcin, oraz sprzedaż sprzętu zbędnego do użytkowania. Kwoty wprowadzonych dochodów majątkowych w latach 2027-2036 obejmują tylko niewielką sprzedaż zbędnego do użytkowania sprzętu i wyeksploatowanego.

Sprzedaż gruntów gminnych trudno zaplanować w tak dalekim okresie, gdyż wymaga przeprowadzenia szczegółowej analizy i przydatności gruntu do inwestycji przyszłych lat.

Na prognozowane dochody państwa będzie miała wpływ m.in. wojna na Ukrainie, wzrost gospodarczy, przewidywany wzrost inflacji, a także efekt już wdrożonych i aktualnie przygotowywanych zmian systemowych dotyczących dalszego uszczelniania systemu podatkowego.

Na przyrost liczby etatów w gospodarce narodowej bez jednostek mikro również miały usługi rynkowe i nierynkowe oraz przemysł, natomiast niewielkie spadki zatrudnienia zanotowano w budownictwie i rolnictwie.

Szybkiej odbudowie aktywności gospodarczej towarzyszył też coraz silniejszy i wyższy od oczekiwań wzrost inflacji. Wzrost inflacji związany był w dużej mierze z podwyżkami cen energii, tj. paliw w wyniku wzrostu cen ropy naftowej na rynkach światowych oraz cen energii elektrycznej i gazu. Stopniowo zaczęła rosnać także dynamika cen żywności oraz podwyższona była także inflacja bazowa. Zwiększona presja inflacyjna to także efekt wysokich kosztów transportu oraz zakłóceń w globalnych łańcuchach dostaw, co wraz z rosnącymi cenami surowców powodowało narastanie presji kosztowej u producentów.

Fundamenty polskiej gospodarki, w przypadku braku szoków zewnętrznych, powinny sprzyjać umocowaniu się polskiej waluty w kolejnych latach.

## Prognozowane wydatki

Prognozy wydatków Gminy Borkowice dokonano w podziale na kategorie wydatków bieżących i wydatków majątkowych.

Wydatki bieżące – poziom prognozowanych wydatków bieżących zdeterminowany jest zakresem realizowanych zadań oraz możliwościami finansowymi. Priorytetem w zakresie planowania wydatków było zapewnienie odpowiednich środków na utrzymanie dotychczasowego zakresu i poziomu usług świadczonych na rzecz mieszkańców. Wydatki bieżące prognozowano w podziale na :

- wynagrodzenia i składki od nich naliczone,
- wydatki związane z obsługą zadłużenia, w tym odsetki i dyskonto,
- pozostałe wydatki bieżące.

Uwzględniając dotychczasowe kształtowanie się wydatków budżetu Gminy Borkowice oraz przewidywania na następne lata, w poszczególnych kategoriach wydatków bieżących posłużono się metodą indeksacji wartości bazowych o odpowiednio przypisany dla każdej kategorii budżetowej wskaźnik makroekonomiczny

Prognoza wydatków oparta została o przewidywanym wykonaniu z roku 2025. Wydatki kalkulowano z uwzględnieniem zadań bieżących koniecznych do realizacji i możliwości dochodowych gminy.

Prognozę oparto na założeniu określonym w art. 242, ust.2 ustawy o finansach publicznych, polegającym na zachowaniu relacji, iż planowane wydatki bieżące nie mogą przewyższać dochodów bieżących.

Wskaźniki wydatków bieżących z wyszczególnieniem wydatków płacowych i wydatków związanych z funkcjonowaniem organów gminy określono wg. zbliżonych wskaźników przyjętych do planowania dochodów bieżących w poszczególnych latach.

W 2026 roku wydatki ogółem zaplanowano w kwocie **40 300 894,00 zł.**, z tego; wydatki bieżące stanowi kwota **27 774 894,00 zł.** i majątkowe **12 526 000,00 zł.**

W kolejnych latach prognozy w obecnej sytuacji trudno zaplanować wydatki, dlatego w kolejnych latach prognozy zaplanowano wydatki z niewielkim wzrostem, zarówno tych bieżących jak i majątkowych.

Wydatki majątkowe w kolejnych latach gmina zaplanowała generalnie na skanalizowanie pozostałej części gminy.

Wzrost wydatków ogółem w latach następnych przedstawia się następująco:

- 2027– wzrost o 6,17 % - pomijając środki Rządowego Funduszu Polski Ład w kwocie 7 600 000,00 zł. - zadanie, realizowane jest na przełomie lat 2024/2025 i zakończone w 2026r.

- 2028– wzrost o 1,04%
- 2029 – wzrost o 18,70%
- 2030 – wzrost o 7,87%
- 2031 – wzrost o 1,96%
- 2032 – wzrost o 4,49%
- 2033 – wzrost o 3,25%
- 2034 – wzrost o 15,47%

- 2035 – wzrost o 0,60 %

- 2036 – wzrost o 0,34 %

Wydatki na obsługę długu zaplanowano na podstawie harmonogramów spłat zaciągniętych kredytów.

Na tej samej podstawie zaplanowano wysokość rozchodów.

Nie planuje się wydatków z tytułu gwarancji i poręczeń.

W 2026 roku planuje się przeznaczyć na zadania inwestycyjne **12 526 000,00 zł.**

W związku z tym, iż Gmina ma podpisane umowy i promesy na dofinansowanie dużych zadań inwestycyjnych wydatki majątkowe na rok 2026 są dużo wyższe od przewidywanego wykonania roku 2025, gdyż w 2026 roku realizowane będą dwa duże zadania z środków Rządowego Funduszu Polski Ład w kwocie 7 600 000,00zł., oraz dotacji z budżetu UE w kwocie 193 000,00zł.

Jednakże jak co roku w trakcie realizacji budżetu gminie może uda się pozyskać jeszcze dodatkowo dofinansowania z środków Unii Europejskiej, KPO i krajowych wówczas wydatki majątkowe będą jeszcze znacznie wyższe.

W pozostałych latach 2027-2036 wydatki majątkowe wykazują niewielką tendencję zniżkową gdyż na obecną chwilę gmina nie posiada żadnych promes ani umów. Jednak jak co roku Gmina będzie starała się pozyskać środki z budżetu UE i środki krajowe.

Wyjątkiem stanowi rok 2026 gdzie wydatki majątkowe są znacząco wyższe gdyż wprowadzone są środki z programu Polski Ład w kwocie 7 600 000,00 zł. na zadanie realizowane na przełomie lat 2024/2026 na które Gmina otrzymała promesę.

Wydatki majątkowe zostały oszacowane na podstawie danych wieloletnich przedsięwzięć o charakterze majątkowym oraz przedstawiono zadania inwestycyjne realizowane w cyklu jednorocznym.

Wynagrodzenia i składki związane z ich naliczeniem – dla pracowników administracyjnych i obsługi, oraz dla pracowników organizacyjnych Gminy na 2026 rok zwiększono w związku ze wzrostem wynagrodzenia minimalnego.

W roku 2026 jak i w następnych latach zaplanowano wypłatę nagród jubileuszowych i odpraw emerytalnych.

Po raz pierwszy od 2021 roku mają zastosowanie do opracowania projektu ustawy budżetowej oraz projektów uchwał budżetowych na rok 2026 wpłaty na PPK finansowane przez podmiot zatrudniający.

W związku z powyższym wydatki związane z wynagrodzeniami i pochodnymi w kolejnych latach prognozy zachowują tendencję wzrostową.

Zgodnie z założeniami przyjętymi przy prognozie dochodów, dla wydatków bieżących w roku 2026 przyjęto wartości wynikające z projektu budżetu. W 2026 r. w budżecie Gminy Borkowice wydatki na wynagrodzenia pochodne od wynagrodzeń zabezpieczono w wysokości 16 246 148,00 zł., co stanowi

zmianę w stosunku do przewidywanego wykonania na koniec 2025 r. o kwotę 366 047,70 zł.

W latach 2027-2036 dokonano indeksacji wydatków na wynagrodzenia i pochodne od wynagrodzeń w oparciu o wagi wskaźników makroekonomicznych.

Zgodnie z art. 226 ust 2 **wydatki na wynagrodzenia i składki od nich naliczane** zostały ustalone na podstawie zawartych umów o pracę na koniec 2025 roku i stanowią w 2026 roku 102,00%, 2027 rok - 104,00%, 2028 rok - 102,00%, 2029 rok - 103,00%, 2030 - 105,00%, 2031 rok - 105,00%, 2032 rok - 102,00%, 2033 rok - 102,00%, 2034 rok - 106,00%, 2035 rok - 102,00%, rok 2036 - 104,00% .

W latach 2027-2036 dokonano indeksacji wydatków na wynagrodzenia i pochodne od wynagrodzeń w oparciu o wagi wskaźników makroekonomicznych.

Zaplanowano kwoty dotacji udzielonych z budżetu Gminy dla podmiotów należących i nie należących do sektora finansów publicznych w kwocie 2 019 256,00 zł.

**Wydatki na obsługę długu** – są to środki na spłatę odsetek od zaciągniętych zobowiązań. Zaplanowano dla każdego roku na podstawie harmonogramu spłat zaciągniętych oraz planowanych do zaciągnięcia kredytów i pożyczek. Wydatki na obsługę długu skalkulowano w oparciu o obowiązujące stawki WIBOR jak również warunki wynikające z zawartych umów. Zgodnie z wytycznymi makroekonomicznymi Ministerstwa Finansów poziom inflacji od 2026 roku będzie systematycznie spadał. Również projekcja inflacji Narodowego Banku Polskiego zakłada, rozpoczęcie ponownego trendu spadkowego inflacji z początkiem 2025 roku. Od tego momentu prognozowany spadek inflacji, zmierzał będzie do osiągnięcia poziomu między 3% a 2,5% na początku 2026 roku. Do kalkulacji kosztów obsługi długu przyjęto zgodnie z powyższym, że skorelowany z inflacją poziom stóp procentowych w okresie prognozy będzie relatywnie powoli spadać, natomiast dynamika spadku poziomu stóp procentowych będzie wolniejsza od dynamiki spadku inflacji i do ustabilizowania poziomu stóp procentowych dojdzie w 2029 roku. W związku z powyższym odsetki skalkulowano w oparciu o prognozę własną WIBOR. Dodatkowo, w prognozie WPF uwzględniono również koszty obsługi zobowiązania planowanego do zaciągnięcia.

#### **Przychody budżetu i rozchody**

Określono przychody w 2026 roku w kwocie 3 760 000,00 zł. na które składają się: planowane do zaciągnięcia kredyty i pożyczka w kwocie 2 800 000,00 zł., oraz wolne środki w kwocie 960 000,00 zł.

Wolne środki pochodzą z wykonanych środków za rok 2024 i nie wprowadzonych do budżetu na rok 2025 w całości – stan zgodny z Uchwałą Rady Gminy Borkowice Nr XVI/84/2025 z dnia 30 września 2025 r. i ze sprawozdaniem NDS za III kwartał 2025 roku, również oszczędności powstaną prawie w

każdym dziale na realizację wydatków bieżących i majątkowych w roku 2025 i tym samym spowodują zwiększenie zasobów wolnych środków i nadwyżki, które mogą być wykorzystane w roku 2026 i będą na bieżąco monitorowane, jak również i korygowane do faktycznego wykonania.

Kredyty i pożyczki przeznaczone zostaną na sfinansowanie planowanego deficytu.

Począwszy od 2027 roku planuje się nadwyżkę budżetową, którą przeznacza się na spłatę wcześniej zaciągniętych zobowiązań.

W roku budżetowym oraz w okresie prognozy planuje się rozchody budżetowe. Rozchody Gminy Borkowice obejmują spłaty rat kapitałowych kredytów.

W zakresie zawartych umów, rozchody Gminy Borkowice zaplanowano zgodnie z harmonogramami. Spłatę zobowiązania planowanego do zaciągnięcia ujęto w latach 2027-2036.

W latach 2027-2036 Gmina planuje wyłącznie rozchody zmniejszające dług, czyli spłatę kredytów i pożyczek. Spłatę długu zaplanowano na podstawie harmonogramu spłat zaciągniętych do końca 2025 roku pożyczek i kredytów oraz przewidywanych spłat nowych zobowiązań.

W roku 2026 rozchody wyniosą 420 411,00 zł, w roku 2027 – 700 410,00 zł, w roku 2028 – 700 410,00 zł., w roku 2029 – 700 410,00 zł., w roku 2030 – 595 410,00 zł., w roku 2031 – 378 750,00zł., w roku 2032 – 378 750,00 zł., w roku 2033 – 378 749,00 zł., w roku 2034 – 280 000,00 zł, w roku 2035 – 280 000,00 zł., w roku 2036 – 280 000,00 zł.

Wynik budżetu – w prognozowanym okresie jest ściśle powiązany z przyjętymi założeniami do prognozy dochodów i wydatków.

W budżecie na 2026 rok zaplanowano ujemną różnicę pomiędzy dochodami i wydatkami budżetowymi.

Wynik budżetu planuje się na poziomie – 3 339 589,00 zł.

Planowany deficyt zostanie sfinansowany planowanymi do zaciągnięcia kredytami i pożyczkami w kwocie 2 379 589,00 zł., oraz wolnymi środkami w kwocie 960 000,00 zł.

Wolne środki pochodzą z wykonania budżetu za roku 2024 i nie wprowadzonych do budżetu roku 2025.

Na przełomie lat 2027-2036 zaplanowano dodatni wynik budżetu, który pozwoli spłacić wcześniej zaciągnięte zobowiązania.

Fakt prognozowania w oparciu o dane makroekonomiczne o niewielkiej zmienności powoduje zrównoważony i stabilny wzrost dochodów oraz wydatków bieżących, któremu można przypisać cechy statystyczne.

### **Prognoza długu**

Na dzień 31.12.2025 r. kwota zadłużenia, wykazana w pozycji 6. Wieloletniej Prognozy Finansowej Gminy Borkowice na lata 2026-2036, w kolumnie pomocniczej WPF „2025 przewidywane wykonanie” wynosi 2 293 300,00 zł. Na koniec 2026 roku po spłacie części kredytu w kwocie 420 411,00 zł i zaciągnięciu nowego kredytu i pożyczek w kwocie 2 800 000,00 zł. na okres dziesięciu lat wyniesie

4 672 889,00 zł, w roku 2027 zmniejszy się do kwoty 3 972 479,00zł, w roku 2028 będzie to kwota 3 272 069,00zł., w roku 2029 będzie to kwota 2 571 659,00zł., w roku 2030 zmniejszy się do kwoty 1 976 249,00zł, a w roku 2031 będzie to kwota 1 597 499,00 zł., w 2032 będzie to kwota 1 218 749,00 zł., w 2033 będzie to kwota 840 000,00 zł., w 2034 będzie to kwota 560 000,00 zł. w 2035 będzie to kwota 280 000,00 zł., a w roku 2036 zadłużenie zostanie spłacone w całości.

W stosunku do dochodów ogółem pomniejszonych o dotacje i środki o podobnym charakterze oraz powiększonych o przychody z tytułów określonych w art. 217 ust. 2 pkt 4-8 ustawy o finansach publicznych, nieprzeznaczone na sfinansowanie deficytu budżetowego, planowana kwota długu na koniec 2026 roku wyniesie 13,03%.

**Relacja z art. 242 ustawy o finansach publicznych** – W budżecie na 2026 r. zaplanowano dodatnią różnicę pomiędzy dochodami i wydatkami bieżącymi. W związku z powyższym, Gmina Borkowice zachowuje relację określoną w art. 242 ust. 1 ustawy o finansach publicznych.

Zgodnie z obowiązującymi przepisami dla budżetów jednostek samorządu terytorialnego od 2014 roku mają zastosowanie przepisy **art. 243-244** ustawy z dnia 27 sierpnia 2009 roku o finansach publicznych. Zgodnie z nimi Gmina nie będzie mogła uchwalić budżetu, którego realizacja spowoduje, że w roku budżetowym oraz w każdym kolejnym roku relacja łącznej kwoty przeznaczonej na obsługę zadłużenia (suma spłat rat kredytów i pożyczek, wraz z należnymi w danym roku odsetkami, wykupów papierów wartościowych wraz z należnymi odsetkami i dyskontem oraz potencjalne spłaty kwot wynikające z udzielonych poręczeń oraz gwarancji) do dochodów ogółem budżetu przekroczy średnią arytmetyczną z ostatnich trzech lat relacji jej dochodów bieżących powiększonych o dochody ze sprzedaży majątku oraz pomniejszonych o wydatki bieżące, do dochodów ogółem budżetu. Nowy sposób limitowania zadłużenia oparty jest wprost na saldzie operacyjnym powiększonym o dochody ze sprzedaży majątku. Wartość relacji obowiązująca od 2014 roku, w tym po zastosowaniu ustawowych wyłączeń zaprezentowano w tabeli poniżej.

Lata objęte zadłużeniem	Jm.	Prognozowany indywidualny wskaźnik spłaty zadłużenia (8.1)	Dopuszczalny maksymalny wskaźnik spłaty zadłużenia wyliczony wg art.243 (8.3.1)
2026	%	2,25	13,56
2027	%	3,27	12,75
2028	%	3,20	13,22
2029	%	3,05	13,68
2030	%	2,61	13,48
2031	%	1,69	14,44
2032	%	1,62	15,77

2033	%	1,58	16,83
2034	%	1,19	18,69
2035	%	1,16	19,04
2036	%	1,14	19,26

W latach 2026-2036 indywidualny wskaźnik zadłużenia kształtuje się poniżej dopuszczalnego wskaźnika poziomu określonego w w/wym. przepisie.

W latach 2027-2036 nie jest planowane zaciąganie dodatkowych kredytów, tak więc w planowanym poziomie zadłużenia na koniec poszczególnych lat uwzględniono jedynie spłaty rat kredytów wynikające z harmonogramów spłat zawartych w umowach kredytowych.

Uchwalona przez Sejm RP 17 września 2021 r. ustawa o zmianie ustawy o dochodach jednostek samorządu terytorialnego oraz niektórych innych ustaw przewiduje uelastycznienie zarządzania budżetami jednostek samorządu terytorialnego poprzez modyfikację obowiązujących reguł fiskalnych.

Ustawa przewiduje, w szczególności:

- czasowe stosowanie preferencji w zakresie zasady zrównoważenia części bieżącej budżetu,
- zmiany w zakresie indywidualnego limitu spłaty zobowiązań, o którym mowa w art. 243 ustawy o finansach publicznych,
- możliwość wyboru okresu, z którego liczony jest limit spłaty zobowiązań.

Wyboru (między 3 albo 7 lat ) dokonuje organ wykonawczy jednostki samorządu terytorialnego w terminie do 31 grudnia 2021 r.

W związku z powyższym Gminy do końca roku były zobligowane do podjęcia zarządzeń .

Gmina Borkowice wybrała wskaźnik 7- letni do limitu spłaty zobowiązań na lata 2022-2025.

## **WIELOLETNIE PRZEDSIĘWZIĘCIA**

W ramach przedsięwzięć wykazanych w załączniku nr 2 do uchwały w sprawie wieloletniej prognozy finansowej wprowadzono cztery przedsięwzięcia w których wykazano kwotę wynikającą z zawartej już umowy lub przewidzianej uchwałami rady gminy.

W 2026 roku na przedsięwzięcia objęte WPF przeznaczono kwotę 8 125 700,00 zł., w tym na wydatki bieżące 112 700,00 zł., wydatki majątkowe 8 013 000,00 zł.

Wykaz realizowanych i planowanych do realizacji przedsięwzięć wieloletnich zawiera załącznik nr 2 do uchwały. Zachowując ciągłość przedsięwzięć wieloletnich w załączniku nr 2 uwzględniono zadania, które w latach poprzednich posiadały status przedsięwzięcia wieloletniego a okres realizacji kończy się w roku 2024 i 2026.

Dla przedsięwzięć których okres realizacji kończy się w 2025 i 2026 roku określono limitu zobowiązań. W ramach przedsięwzięć określonych w załączniku nr 2 do uchwały w sprawie WPF na lata 2026-2036 przedstawiono kwoty wynikające z realizacji zadań bieżących i majątkowych.

W ramach wydatków bieżących na programy, projekty lub zadania pozostałe (inne niż wymienione w pkt. 1.1 i 1.2 ) wprowadzono następujące zadanie:

1. Uruchomienie i prowadzenie punktu konsultacyjno – informacyjnego w ramach programu "Czyste powietrze" – celem tego przedsięwzięcia jest poprawa jakości powietrza oraz zmniejszenie emisji gazów cieplarnianych poprzez wymianę źródeł ciepła i poprawę efektywności energetycznej budynków mieszkalnych jednorodzinnych – okres realizacji 2021-2026, łączne nakłady finansowe 135 000,00 zł., limit 2021- 16 000,00 zł., limit 2022 – 29 000,00 zł., limit – 2023 – 20 000,00 zł., limit – 2024 – 35 000,00 zł., limit – 2025 – 26 000,00 zł., limit – 2026 – 9 000,00 zł., limit zobowiązań 9 000,00 zł. Środki na sfinansowanie powyższego przedsięwzięcia gmina pozyskała z Wojewódzkiego Funduszu Ochrony Środowiska i Gospodarki Wodnej w Warszawie .

Przedsięwzięcie w całości jest finansowane z dotacji.

2. Plan ogólny Gminy Borkowice" – realizacja obowiązku wynikającego ze zmiany w planowaniu i zagospodarowaniu przestrzennym.

Przedsięwzięcie realizowane będzie w latach 2024/2026, łączne nakłady finansowe stanowi kwota 133 700,00 zł., limit 2024 – 30 000,00 zł., limit 2025 – 0,00 zł., limit 2026 - 103 700,00 zł., limit zobowiązań 0,00 zł.

**W ramach wydatków majątkowych** na programy, projekty lub zadania pozostałe (inne niż wymienione w pkt. 1.1 i 1.2 ) wprowadzono następujące zadanie:

1. Budowa oczyszczalni ścieków oraz kanalizacji sanitarnej – celem tego przedsięwzięcia jest poprawa warunków życia mieszkańców gminy poprzez budowę kanalizacji – okres realizacji 2024 – 2026, łączne nakłady finansowe 9 807 271,00 zł., limit 2024 – 0,00 zł., limit 2025 - 2 077 271,00 zł., limit – 2026 – 7 730 000,00 zł., limit zobowiązań – 0,00 zł.

Przedsięwzięcie finansowane jest z środków otrzymanych w 2021 roku na uzupełnienie subwencji ogólnej, z przeznaczeniem na wsparcie finansowe inwestycji w zakresie kanalizacji oraz z środków Rządowego Funduszu Polski Ład i własnych środków.

Również w wykazie przedsięwzięć w **wydatkach majątkowych** na programy, projekty lub zadania związane z programami realizowanymi z udziałem środków, o których mowa w art. 5 ust. 1 pkt 2 i 3 ustawy z dnia 27 sierpnia 2009 r. o finansach publicznych (Dz. U. Nr 157, poz. 1240, z póź. zm. wprowadzono przedsięwzięcie pn. „ Budowa Leśnego Amfiteatru na Krakowej Górze w Borkowicach” celem przedsięwzięcia przyciąganie i wspieranie młodych rolników i innych nowych rolników oraz ułatwienie zrównoważonego rozwoju przedsiębiorczości na obszarach wiejskich.

Okres realizacji przedsięwzięcia to lata 2025/2026, łączne nakłady finansowe to kwota 283 000,00 zł., limit 2025 – 0,00 zł., limit 2026 – 283 000,00 zł., limit zobowiązań 283 000,00 zł., Przedsięwzięcie realizowane będzie z udziałem środków UE w ramach Planu Strategicznego dla Wspólnej Polityki Rolnej na lata 2023-2027 dla interwencji I.13.1 LEADER/ Rozwój Lokalny Kierowany przez Społeczność (RLKS).

Zamierzając zaciągnąć nowe większe zobowiązania niezbędna będzie analiza wymogów ustawy o finansach publicznych, która znacząco ogranicza możliwość zadłużenia się gmin.

Analiza obliczeń wykazuje iż przyjęte w prognozie założenia zapewniają spełnienie wymogów relacji wynikającej z art. 243 ustawy odnośnie relacji obsługi zadłużenia jednostki.

Należałoby zwrócić uwagę na wysokie ryzyko prognozowania w tak znacznym horyzoncie czasowym, bowiem w obecnej sytuacji głównym czynnikiem ryzyka w planowaniu prognozy jest konflikt zbrojny na Ukrainie. Niemniej jednak założenia projektu budżetu państwa na rok 2026 uwzględniają wdrożone w 2020 ,2021, 2022,2023,2024,2025 roku istotne działania na obszarze polityki społeczno-gospodarczej mające na celu ograniczenie negatywnych skutków gospodarczych wojny na Ukrainie. Polityka gospodarcza będzie nakierowana na możliwie szybką odbudowę potencjału gospodarczego kraju przy uwzględnieniu wytycznych instytucji Unii Europejskiej oraz krajowych ram fiskalnych.

Prognoza natomiast musi zostać uchwalona do 2036 roku a nie mniej jednak przyjęte w Wieloletniej Prognozie Finansowej Gminy wartości w poszczególnych kategoriach zostały zaprognozowane w sposób bezpieczny, a dodatkowe korekty merytoryczne w ciągu roku umożliwiają urealnienie prognozy w jak największym stopniu.

Przyjęte wartości w WPF są zgodne z budżetem na 2026 rok.

**PRZEWODNICZĄCY RADY**  
  
**Mirosław Długosz**

# Wieloletnia prognoza finansowa jednostki samorządu terytorialnego 1)

Ustalona na lata 2022–2025 relacja z art. 243 (pocz. 8.3, 8.3.1, 8.4 i 8.4.1) została obliczona według średniej 7-letniej

Lp	1	1.1	z tego:					w tym:	1.2	1.2.1	1.2.2
			1.1.1	1.1.2	1.1.3	1.1.4	1.1.5				
Wyszczególnienie	Dochody ogółem x	Dochody bieżące x	dochody z tytułu udziału we wpływach z podatku dochodowego od osób fizycznych	dochody z tytułu udziału we wpływach z podatku dochodowego od osób prawnych	z subwencji ogólnej	z tytułu dotacji i środków przeznaczonych na cele bieżące 3)	pozostałe dochody bieżące 4)	z podatku od nieruchomości	Dochody majątkowe x	ze sprzedaży majątku x	z tytułu dotacji oraz środków przeznaczonych na inwestycje
Wykonanie 2019	19 819 852,85	19 540 752,95	1 881 344,00	6 181,58	8 663 769,00	6 831 178,51	1 988 279,76	534 061,20	279 100,00	17 000,00	262 100,00
Wykonanie 2020	21 524 791,26	20 544 606,24	1 899 474,00	21 629,12	9 252 273,00	7 369 668,82	2 001 561,30	517 658,19	980 185,02	970,02	979 215,00
Wykonanie 2021	30 799 901,27	27 728 399,96	2 107 967,00	7 371,71	9 920 424,00	13 362 324,82	2 330 312,43	575 043,56	3 071 501,31	14 468,49	3 057 032,82
Wykonanie 2022	31 303 011,93	29 176 715,69	4 721 348,57	20 419,00	9 954 149,00	11 941 300,94	2 539 498,18	607 169,13	2 126 296,24	0,00	2 126 296,24
Wykonanie 2023	34 914 171,37	22 021 973,64	1 760 384,00	22 512,00	13 614 574,30	3 924 695,27	2 699 808,07	573 447,92	12 892 197,73	0,00	12 892 197,73
Wykonanie 2024	30 150 316,16	26 554 236,80	2 509 862,00	23 764,00	15 585 943,00	4 983 262,15	3 451 405,65	732 070,51	3 596 079,36	56 140,00	3 539 939,36
Plan 3 kw. 2025	29 837 575,30	28 493 254,20	9 116 513,37	33 240,24	11 971 778,39	3 839 019,20	3 532 703,00	800 000,00	1 344 321,10	30 000,00	1 314 321,10
Wykonanie 2025	31 243 460,60	29 943 350,50	9 116 513,37	33 240,24	11 971 778,39	4 691 588,10	4 130 250,40	795 000,00	1 300 110,10	0,00	1 300 110,10
2026	36 961 305,00	29 166 305,00	10 753 599,00	25 194,00	11 616 407,00	2 841 350,00	3 929 755,00	830 000,00	7 795 000,00	2 000,00	7 793 000,00
2027	34 251 662,00	33 051 662,00	11 537 289,00	28 057,00	12 722 473,00	3 976 354,00	4 787 509,00	860 000,00	1 200 000,00	1 000,00	1 199 000,00
2028	34 909 666,00	33 909 666,00	12 105 505,00	30 340,00	13 245 821,00	4 200 000,00	4 328 000,00	880 000,00	1 000 000,00	1 000,00	999 000,00
2029	36 778 645,00	35 778 645,00	12 727 315,00	32 760,00	13 918 570,00	4 600 000,00	4 500 000,00	900 000,00	1 000 000,00	1 000,00	999 000,00
2030	38 374 412,00	37 374 412,00	12 995 044,00	35 684,00	14 543 694,00	5 000 000,00	4 800 000,00	910 000,00	1 000 000,00	1 000,00	999 000,00
2031	40 588 701,00	39 588 701,00	13 545 246,00	38 024,00	15 397 431,00	5 400 000,00	5 000 000,00	920 000,00	1 000 000,00	1 000,00	999 000,00
2032	42 782 362,00	41 782 362,00	13 727 603,00	47 405,00	16 907 354,00	6 100 000,00	5 000 000,00	920 000,00	1 000 000,00	1 000,00	999 000,00

2033	43 902 826,00	42 902 826,00	13 921 431,00	48 827,00	17 632 568,00	6 200 000,00	5 100 000,00	920 000,00	1 000 000,00	1 000,00	999 000,00
2034	46 304 900,00	44 804 900,00	14 278 450,00	50 000,00	18 976 450,00	6 300 000,00	5 200 000,00	940 000,00	1 500 000,00	1 000,00	1 499 000,00
2035	47 311 806,00	45 811 806,00	14 789 450,00	53 000,00	19 489 365,00	6 300 000,00	5 200 000,00	940 000,00	1 500 000,00	1 000,00	1 499 000,00
2036	48 185 058,00	46 685 058,00	15 130 360,00	56 000,00	19 989 698,00	6 300 000,00	5 200 000,00	940 000,00	1 500 000,00	1 000,00	1 499 000,00

<sup>1)</sup> Wzrost może być stosowany także w układzie pionowym, w którym poszczególne pozycje są przedstawione w kolumnach, a lata w wierszach.

<sup>2)</sup> Zgodnie z art. 227 ustawy z dnia 27 sierpnia 2009 r. o finansach publicznych (Dz. U. z 2019 r. poz. 989, z późn. zm.), zwaną dalej „ustawą”, wieloletnia prognoza finansowa obejmuje okres roku budżetowego oraz co najmniej trzech kolejnych lat. W sytuacji dłuższego okresu prognozowania finansowego wzrost stosuje się dla lat wykraczających poza minimalny (d-letni) okres prognozy, wynikający z art. 227 ustawy.

<sup>3)</sup> W pozycji wykazuje się dochody o charakterze całkowym, które jednostka otrzymuje od podmiotów zewnętrznych. W szczególności pozycja obejmuje dotacje całościowe z budżetu państwa na zadania budżetowe oraz dotacje i środki na finansowanie wydatków budżetowych na realizację zadań finansowanych z udziałem środków, o których mowa w art. 5 ust. 1 pkt 2 i 3 ustawy. W pozycji nie wykazuje się natomiast dochodów związanych ze szczególnymi zasadami wykonywania budżetu jednostki wynikającymi z odrębnych ustaw, o których mowa w art. 237 ust. 1 ustawy.

<sup>4)</sup> W pozycji wykazuje się pozostałe dochody budżeta w szczególności kwoty podatków i opłat lokalnych.

Wyszczególnienie	Wydanki ogółem x	Wydanki bieżące x	na wynagrodzenia i składki od nich naliczane	z tytułu poręczeń i gwarancji x	w tym:							Wydanki majątkowe x	w tym:				
					w tym:	gwarancje i poręczenia podlegające wyłączeniu z limitu spłaty zobowiązań, o którym mowa w art. 243 ustawy x	wydatki na obsługę długu x	odsetki i dyskonta podlegające wyłączeniu z limitu spłaty zobowiązań, o którym mowa w art. 243 ustawy, w terminie nie dłuższym niż 90 dni po zakończeniu programu, projektu lub zadania i otrzymaniu refundacji z tych środków bez odsetek i dyskonta od zobowiązań na wkład krajowy x			odsetki i dyskonta podlegające wyłączeniu z limitu spłaty zobowiązań, o którym mowa w art. 243 ustawy, z tytułu zobowiązań zaciągniętych na wkład krajowy x		pozostałe odsetki i dyskonta podlegające wyłączeniu z limitu spłaty zobowiązań, o którym mowa w art. 243 ustawy x	Wydatki majątkowe x	Inwestycje i zakupy inwestycyjne o których mowa w art. 236 ust. 4 pkt 1 ustawy	wydatki o charakterze dotacyjnym na inwestycje i zakupy inwestycyjne	
								2.1.1	2.1.2	2.1.3	2.1.3.1						2.1.3.2
Łp	2	2.1	2.1.1	2.1.2	2.1.2.1	2.1.3	2.1.3.1	2.1.3.2	2.1.3.3	2.2	2.2.1	2.2.1.1					
Wykonanie 2019	19 822 461,57	18 104 879,93	7 681 090,90	0,00	0,00	16 978,88	0,00	0,00	0,00	1 717 581,64	1 717 581,64	132 000,00					
Wykonanie 2020	20 834 199,65	18 823 639,22	8 024 184,71	0,00	0,00	20 731,72	0,00	0,00	0,00	2 010 560,43	2 010 560,43	0,00					
Wykonanie 2021	28 132 170,71	25 709 316,22	8 814 961,16	0,00	0,00	6 791,33	0,00	0,00	0,00	2 422 854,49	2 422 854,49	234 980,00					
Wykonanie 2022	30 243 232,53	25 548 660,03	9 519 545,19	0,00	0,00	17 998,35	0,00	0,00	0,00	4 694 572,50	4 694 572,50	0,00					
Wykonanie 2023	36 608 450,90	19 581 594,31	10 569 644,12	0,00	0,00	7 084,26	0,00	0,00	0,00	16 026 856,59	16 026 856,59	534 650,00					
Wykonanie 2024	31 430 703,90	24 617 432,92	13 651 961,28	0,00	0,00	39 540,73	0,00	0,00	0,00	6 813 270,98	6 813 270,98	72 470,91					
Wykonanie 2024 Plan 3 kw. 2025	33 643 428,44	26 760 387,44	15 680 536,63	0,00	0,00	121 100,00	0,00	0,00	0,00	6 883 041,00	6 883 041,00	0,00					
Wykonanie 2025	34 011 630,50	27 194 500,50	15 880 100,30	0,00	0,00	120 000,00	0,00	0,00	0,00	6 817 130,00	6 817 130,00	4 000,00					
2026	40 300 894,00	27 774 894,00	16 246 148,00	0,00	0,00	171 100,00	0,00	0,00	0,00	12 526 000,00	12 526 000,00	186 000,00					
2027	33 551 252,00	28 375 175,00	16 864 112,00	0,00	0,00	250 000,00	0,00	0,00	0,00	5 176 077,00	5 176 077,00	0,00					
2028	34 209 256,00	28 979 430,00	17 260 035,00	0,00	0,00	250 000,00	0,00	0,00	0,00	5 229 826,00	5 229 826,00	0,00					
2029	36 078 235,00	29 870 835,00	17 777 836,00	0,00	0,00	250 000,00	0,00	0,00	0,00	6 207 400,00	6 207 400,00	0,00					
2030	37 779 002,00	31 082 793,00	18 666 728,00	0,00	0,00	250 000,00	0,00	0,00	0,00	6 696 209,00	6 696 209,00	0,00					
2031	40 209 951,00	33 383 383,00	19 600 064,00	0,00	0,00	200 000,00	0,00	0,00	0,00	6 826 568,00	6 826 568,00	0,00					
2032	42 403 612,00	35 270 468,00	19 992 065,00	0,00	0,00	200 000,00	0,00	0,00	0,00	7 133 144,00	7 133 144,00	0,00					
2033	43 524 077,00	36 159 230,00	20 391 907,00	0,00	0,00	200 000,00	0,00	0,00	0,00	7 364 847,00	7 364 847,00	0,00					
2034	46 024 900,00	37 520 822,00	21 595 626,00	0,00	0,00	180 000,00	0,00	0,00	0,00	8 504 078,00	8 504 078,00	0,00					
2035	47 031 806,00	38 476 120,00	22 120 450,00	0,00	0,00	180 000,00	0,00	0,00	0,00	8 555 686,00	8 555 686,00	0,00					
2036	47 905 058,00	39 320 120,00	22 989 580,00	0,00	0,00	180 000,00	0,00	0,00	0,00	8 584 938,00	8 584 938,00	0,00					





- 5) Inne przeznaczenie nadwyżki budżetowej wymaga określenia w objaśnieniach do wieloletniej prognozy finansowej.
- 6) W pozycji należy ująć środki pieniężne znajdujące się na rachunku budżetu pochodzące z nadwyżek poprzednich budżetów, łącznie z niewykorzystanymi środkami, o których mowa w art. 217 ust. 2 pkt 8 ustawy.

Lp	z tego:		z tego:		5	z tego:		
	4.4	4.4.1	4.5	4.5.1		5.1	w tym:	
							5.1.1	5.1.1.1
Wykonanie 2019	0,00	0,00	0,00	0,00	212 100,00	0,00	0,00	0,00
Wykonanie 2020	0,00	0,00	0,00	0,00	387 220,00	0,00	0,00	0,00
Wykonanie 2021	0,00	0,00	0,00	0,00	2 550 989,00	0,00	0,00	0,00
Wykonanie 2022	0,00	0,00	0,00	0,00	987 460,00	0,00	0,00	0,00
Wykonanie 2023	0,00	0,00	700 000,00	0,00	547 345,00	0,00	0,00	0,00
Wykonanie 2024	372 386,00	0,00	0,00	0,00	105 000,00	0,00	0,00	0,00
Plan 3 kw. 2025	0,00	0,00	0,00	0,00	321 700,00	0,00	0,00	0,00
Wykonanie 2025	0,00	0,00	0,00	0,00	321 700,00	0,00	0,00	0,00
2026	0,00	0,00	0,00	0,00	420 411,00	0,00	0,00	0,00
2027	0,00	0,00	0,00	0,00	700 410,00	0,00	0,00	0,00
2028	0,00	0,00	0,00	0,00	700 410,00	0,00	0,00	0,00
2029	0,00	0,00	0,00	0,00	700 410,00	0,00	0,00	0,00
2030	0,00	0,00	0,00	0,00	595 410,00	0,00	0,00	0,00
2031	0,00	0,00	0,00	0,00	378 750,00	0,00	0,00	0,00
2032	0,00	0,00	0,00	0,00	378 750,00	0,00	0,00	0,00
2033	0,00	0,00	0,00	0,00	378 750,00	0,00	0,00	0,00
2034	0,00	0,00	0,00	0,00	280 000,00	0,00	0,00	0,00
2035	0,00	0,00	0,00	0,00	280 000,00	0,00	0,00	0,00
2036	0,00	0,00	0,00	0,00	280 000,00	0,00	0,00	0,00

7) W pozycji należy ująć w szczególności przychody pochodzące z prywatyzacji majątku jednostki samorządu terytorialnego.

Rozchody budżetu, z tego:										w tym:		Różnica między dochodami bieżącymi a wydatkami bieżącymi x		Różnica między dochodami bieżącymi a wydatkami bieżącymi x		
liczba kwota przypadających na dany rok kwota ustawowych wydatków z limitu spłaty zobowiązań, z tego:																
Lp	5.1.1.3	5.1.1.3.1	5.1.1.3.2	5.1.1.3.3	5.1.1.4	5.2	6	6.1	7.1	7.2	z tego:					
											kwota wyłączeń z tytułu wcześniejszej spłaty zobowiązań, określonych w art. 243 ust. 3b ustawy	środkami nowego zobowiązania	wolnymi środkami, o których mowa w art. 217 ust. 2 pkt 6 ustawy	innymi środkami	kwota przypadających na dany rok kwot pozostałych ustawowych wydatków z limitu spłaty zobowiązań *	inne rozchody niezwiązane ze spłatą długu x
Wykonanie 2019	X	X	X	X	0,00	0,00	1 238 300,00	0,00	1 435 872,92	2 225 859,56						
Wykonanie 2020	X	X	X	X	0,00	0,00	851 080,00	0,00	1 720 967,02	2 996 244,94						
Wykonanie 2021	X	X	X	X	0,00	2 162 329,00	462 420,00	0,00	2 019 083,74	3 597 733,27						
Wykonanie 2022	X	X	X	X	0,00	700 000,00	174 960,00	0,00	3 628 055,66	7 485 775,75						
Wykonanie 2023	X	X	X	X	0,00	372 385,00	630 000,00	0,00	2 440 379,33	6 370 418,82						
Wykonanie 2024	X	X	X	X	0,00	0,00	1 825 000,00	0,00	1 936 803,88	6 089 988,84						
Plan 3 kw. 2025	X	X	X	X	0,00	0,00	2 293 300,00	0,00	2 748 850,00	7 046 403,14						
Wykonanie 2025	X	X	X	X	0,00	0,00	4 672 889,00	0,00	1 391 411,00	2 351 411,00						
2026	0,00	0,00	0,00	0,00	0,00	0,00	3 972 479,00	0,00	4 676 487,00	4 676 487,00						
2027	X	X	X	X	0,00	0,00	3 272 069,00	0,00	4 930 236,00	4 930 236,00						
2028	X	X	X	X	0,00	0,00	2 571 659,00	0,00	5 907 810,00	5 907 810,00						
2029	X	X	X	X	0,00	0,00	1 976 249,00	0,00	6 291 619,00	6 291 619,00						
2030	X	X	X	X	0,00	0,00	1 597 499,00	0,00	6 205 318,00	6 205 318,00						
2031	X	X	X	X	0,00	0,00	1 218 749,00	0,00	6 511 894,00	6 511 894,00						
2032	X	X	X	X	0,00	0,00	840 000,00	0,00	6 743 596,00	6 743 596,00						
2033	X	X	X	X	0,00	0,00	560 000,00	0,00	7 284 078,00	7 284 078,00						
2034	X	X	X	X	0,00	0,00	280 000,00	0,00	7 335 686,00	7 335 686,00						
2035	X	X	X	X	0,00	0,00	0,00	0,00	7 364 938,00	7 364 938,00						
2036	X	X	X	X	0,00	0,00	0,00	0,00	7 364 938,00	7 364 938,00						

8) Skrupylenie o środki dotyczy określonego w art. 242 ustawy powiększenia o odpowiednie dla roku prognozy przychody wskazane w art. 217 ust. 2 ustawy. Skutki finansowe wyłączeń ograniczenia, o którym mowa w art. 242 ustawy, zawarte w innych ustawach należy ująć w objaśnieniach dotyczących do wieloletniej prognozy finansowej zgodnie z art. 226 ust. 2a ustawy.

Wskaźnik spłaty zobowiązań						
Wyszczególnienie	Relacja określona po lewej stronie nierówności we wzorze, o którym mowa w art. 243 ust. 1 ustawy (po uwzględnieniu zobowiązań związku współtworzonego przez jednostkę samorządu terytorialnego oraz ustawowych wyłączeń przypadających na dany rok) <sup>x</sup>	Relacja określona po prawej stronie nierówności we wzorze, o którym mowa w art. 243 ust. 1 ustawy, ustalona dla danego roku (wskaźnik jednoroczny) <sup>x</sup>	Dopuszczalny limit spłaty zobowiązań określony po prawej stronie nierówności we wzorze, o którym mowa w art. 243 ustawy, po uwzględnieniu ustawowych wyłączeń, obliczony w oparciu o plan 3 kwartału roku poprzedzającego pierwszy rok prognozy (wskaźnik ustalony w oparciu o średnią arytmetyczną z poprzednich lat) <sup>x</sup>	Dopuszczalny limit spłaty zobowiązań określony po prawej stronie nierówności we wzorze, o którym mowa w art. 243 ustawy, po uwzględnieniu ustawowych wyłączeń, obliczony w oparciu o wykonanie roku poprzedzającego pierwszy rok prognozy (wskaźnik ustalony w oparciu o średnią arytmetyczną z poprzednich lat) <sup>x</sup>	Informacja o spełnieniu wskaźnika spłaty zobowiązań określonego w art. 243 ustawy, po uwzględnieniu zobowiązań związku współtworzonego przez jednostkę samorządu terytorialnego oraz po uwzględnieniu ustawowych wyłączeń, obliczonego w oparciu o plan 3 kwartałów roku poprzedzającego rok budżetowy <sup>x</sup>	Informacja o spełnieniu wskaźnika spłaty zobowiązań określonego w art. 243 ustawy, po uwzględnieniu zobowiązań związku współtworzonego przez jednostkę samorządu terytorialnego oraz po uwzględnieniu ustawowych wyłączeń, obliczonego w oparciu o wykonanie roku poprzedzającego rok budżetowy <sup>x</sup>
Lp	8.1	8.2	8.3	8.3.1	8.4	8.4.1
Wykonanie 2019	0,00%	11,63%	X	X	X	X
Wykonanie 2020	0,00%	13,64%	X	X	X	X
Wykonanie 2021	0,00%	14,20%	X	X	X	X
Wykonanie 2022	0,00%	21,15%	X	X	X	X
Wykonanie 2023	0,00%	13,54%	X	X	X	X
Wykonanie 2024	0,00%	9,42%	X	X	X	X
Plan 3 kw. 2025	0,00%	7,64%	X	X	X	X
Wykonanie 2025	0,00%	11,36%	X	X	X	X
2026	2,25%	5,94%	13,03%	13,56%	TAK	TAK
2027	3,27%	16,94%	12,22%	12,75%	TAK	TAK
2028	3,20%	17,44%	12,69%	13,22%	TAK	TAK
2029	3,05%	19,75%	13,15%	13,68%	TAK	TAK
2030	2,61%	20,21%	12,95%	13,48%	TAK	TAK
2031	1,69%	18,74%	13,91%	14,44%	TAK	TAK
2032	1,62%	18,81%	15,24%	15,77%	TAK	TAK
2033	1,68%	18,92%	16,83%	16,83%	TAK	TAK
2034	1,19%	19,39%	18,69%	18,69%	TAK	TAK
2035	1,16%	19,02%	19,04%	19,04%	TAK	TAK
2036	1,14%	18,68%	19,26%	19,26%	TAK	TAK



Finansowanie programów, projektów lub zadań realizowanych z udziałem środków, o których mowa w art. 5 ust. 1 pkt 2 i 3 ustawy												
Lp	Wyszczególnienie	w tym:		w tym:		w tym:		w tym:		w tym:		
		9.1	9.1.1	9.1.1.1	9.2	9.2.1	9.2.1.1	9.3	9.3.1	9.3.1.1		
											w tym:	w tym:
Wykonanie 2019	134 139,37	134 139,37	134 139,37	0,00	0,00	0,00	142 896,58	142 896,58	125 235,95			
Wykonanie 2020	208 600,00	208 600,00	208 600,00	219 215,00	219 215,00	219 215,00	248 303,42	248 303,42	217 503,42			
Wykonanie 2021	0,00	0,00	0,00	0,00	0,00	0,00	0,00	0,00	0,00			
Wykonanie 2022	127 020,00	127 020,00	127 020,00	0,00	0,00	0,00	127 020,00	127 020,00	127 020,00			
Wykonanie 2023	0,00	0,00	0,00	84 342,00	84 342,00	84 342,00	3 089,46	3 089,46	3 089,46			
Wykonanie 2024	0,00	0,00	0,00	99 666,90	99 666,90	80 730,32	0,00	0,00	0,00			
Plan 3 kw. 2025	0,00	0,00	0,00	232 556,10	232 556,10	187 208,26	0,00	0,00	0,00			
Wykonanie 2025	0,00	0,00	0,00	232 556,10	232 556,10	188 370,75	0,00	0,00	0,00			
2026	0,00	0,00	0,00	193 000,00	193 000,00	193 000,00	0,00	0,00	0,00			
2027	0,00	0,00	0,00	0,00	0,00	0,00	0,00	0,00	0,00			
2028	0,00	0,00	0,00	0,00	0,00	0,00	0,00	0,00	0,00			
2029	0,00	0,00	0,00	0,00	0,00	0,00	0,00	0,00	0,00			
2030	0,00	0,00	0,00	0,00	0,00	0,00	0,00	0,00	0,00			
2031	0,00	0,00	0,00	0,00	0,00	0,00	0,00	0,00	0,00			
2032	0,00	0,00	0,00	0,00	0,00	0,00	0,00	0,00	0,00			
2033	0,00	0,00	0,00	0,00	0,00	0,00	0,00	0,00	0,00			
2034	0,00	0,00	0,00	0,00	0,00	0,00	0,00	0,00	0,00			
2035	0,00	0,00	0,00	0,00	0,00	0,00	0,00	0,00	0,00			
2036	0,00	0,00	0,00	0,00	0,00	0,00	0,00	0,00	0,00			



Wyszczególnienie	Informacje uzupełniające o wybranych kategoriach finansowych								
	w tym:			z tego:					
	Wydatki majątkowe na programy, projekty lub zadania finansowane z udziałem środków, o których mowa w art. 5 ust. 1 pkt 21 ustawy	Wydatki majątkowe na programy, projekty lub zadania finansowane z udziałem środków, o których mowa w art. 5 ust. 1 pkt 2 ustawy	finansowane środkami określonymi w art. 5 ust. 1 pkt 2 ustawy	bieżące	majątkowe				
9.4	9.4.1	9.4.1.1	10.1	10.1.1	10.1.2	10.2	10.3	10.4	10.5
Wykonanie 2019	0,00	0,00	0,00	75 696,58	75 696,58	0,00	0,00	0,00	0,00
Wykonanie 2020	350 370,72	350 370,72	219 215,00	508 514,14	148 303,42	360 210,72	0,00	0,00	0,00
Wykonanie 2021	0,00	0,00	0,00	5 723 735,25	5 723 735,25	0,00	0,00	0,00	0,00
Wykonanie 2022	0,00	0,00	0,00	3 989 562,33	2 418 071,49	1 571 490,84	0,00	0,00	0,00
Wykonanie 2023	164 017,00	164 017,00	84 342,00	13 152 949,24	45 793,31	13 107 155,93	0,00	0,00	0,00
Wykonanie 2024	0,00	0,00	0,00	922 800,00	100 800,00	822 000,00	0,00	0,00	0,00
Plan 3 kw. 2025	332 223,00	332 223,00	267 938,58	3 272 182,00	34 000,00	3 238 182,00	0,00	0,00	0,00
Wykonanie 2025	332 223,00	332 223,00	269 101,07	3 272 182,00	34 000,00	3 238 182,00	0,00	0,00	0,00
2026	283 000,00	283 000,00	193 000,00	8 125 700,00	112 700,00	8 013 000,00	0,00	0,00	0,00
2027	0,00	0,00	0,00	0,00	0,00	0,00	0,00	0,00	0,00
2028	0,00	0,00	0,00	0,00	0,00	0,00	0,00	0,00	0,00
2029	0,00	0,00	0,00	0,00	0,00	0,00	0,00	0,00	0,00
2030	0,00	0,00	0,00	0,00	0,00	0,00	0,00	0,00	0,00
2031	0,00	0,00	0,00	0,00	0,00	0,00	0,00	0,00	0,00
2032	0,00	0,00	0,00	0,00	0,00	0,00	0,00	0,00	0,00
2033	0,00	0,00	0,00	0,00	0,00	0,00	0,00	0,00	0,00
2034	0,00	0,00	0,00	0,00	0,00	0,00	0,00	0,00	0,00
2035	0,00	0,00	0,00	0,00	0,00	0,00	0,00	0,00	0,00
2036	0,00	0,00	0,00	0,00	0,00	0,00	0,00	0,00	0,00



Informacje uzupełniające o wybranych kategoriach finansowych

Wyszczególnienie	Spłaty, o których mowa w poz. 5.1, wyliczające zobowiązania już zaciągniętych X	Wydaki zmniejszające dług X	w tym:		zobowiązani zaciągniętych po dniu 1 stycznia 2019 r. X	w tym:		dokonywana w formie wydatku bieżącego X	10.7.3 wypłaty z tytułu wymagalnych poręczeń i gwarancji X	10.8 Kwota wzrostu(+)/spadku(-) kwoty długu wynikająca z operacji nieskosowych (m.in. umorzenia, różnice kursowe)	10.9 Wcześniejsza spłata zobowiązań, wyliczona z limitu spłaty zobowiązań, dokonywana w formie wydatków budżetowych	10.10 Wykup papierów wartościowych, spłaty rat kredytów i pożyczek wraz z należnymi odsetkami i dyskontem, odpowiednio emiencyjny lub zaciągniętych do równowagi kwoty udylku w wykonanych dochodach jednostki samorządu terytorialnego będącego skutkiem wystąpienia COVID-19 X	10.11 Wydatki bieżące podlegające ustanowieniu wyłączeniu z limitu spłaty zobowiązań <sup>9)</sup>
			w tym:			w tym:							
			10.7.1	10.7.2		10.7.2.1	10.7.2.1.1						
10.6		10.7		10.7.1	10.7.2	10.7.2.1	10.7.2.1.1	10.7.3	10.8	10.9	10.10	10.11	
Wykonanie 2019	212 100,00	0,00	0,00	0,00	0,00	0,00	0,00	0,00	0,00	X	0,00	0,00	
Wykonanie 2020	387 220,00	0,00	0,00	0,00	0,00	0,00	0,00	0,00	0,00	X	0,00	15 283,00	
Wykonanie 2021	388 660,00	0,00	0,00	0,00	0,00	0,00	0,00	0,00	0,00	X	0,00	0,00	
Wykonanie 2022	287 460,00	0,00	0,00	0,00	0,00	0,00	0,00	0,00	0,00	X	0,00	0,00	
Wykonanie 2023	174 960,00	0,00	0,00	0,00	0,00	0,00	0,00	0,00	0,00	X	0,00	0,00	
Wykonanie 2024	105 000,00	0,00	0,00	0,00	0,00	0,00	0,00	0,00	0,00	X	0,00	0,00	
Plan 3 kw. 2025	321 700,00	0,00	0,00	0,00	0,00	0,00	0,00	0,00	0,00	X	0,00	0,00	
Wykonanie 2025	321 700,00	0,00	0,00	0,00	0,00	0,00	0,00	0,00	0,00	0,00	0,00	0,00	
2026	420 411,00	0,00	0,00	0,00	0,00	0,00	0,00	0,00	0,00	0,00	0,00	0,00	
2027	420 410,00	0,00	0,00	0,00	0,00	0,00	0,00	0,00	0,00	X	0,00	0,00	
2028	420 410,00	0,00	0,00	0,00	0,00	0,00	0,00	0,00	0,00	X	0,00	0,00	
2029	420 410,00	0,00	0,00	0,00	0,00	0,00	0,00	0,00	0,00	X	0,00	0,00	
2030	315 410,00	0,00	0,00	0,00	0,00	0,00	0,00	0,00	0,00	X	0,00	0,00	
2031	98 750,00	0,00	0,00	0,00	0,00	0,00	0,00	0,00	0,00	X	0,00	0,00	
2032	98 750,00	0,00	0,00	0,00	0,00	0,00	0,00	0,00	0,00	X	0,00	0,00	
2033	98 749,00	0,00	0,00	0,00	0,00	0,00	0,00	0,00	0,00	X	0,00	0,00	
2034	0,00	0,00	0,00	0,00	0,00	0,00	0,00	0,00	0,00	X	0,00	0,00	
2035	0,00	0,00	0,00	0,00	0,00	0,00	0,00	0,00	0,00	X	0,00	0,00	
2036	0,00	0,00	0,00	0,00	0,00	0,00	0,00	0,00	0,00	X	0,00	0,00	

g) W pozycji należy ująć kwoty wydatków bieżących, o które zostały pomniejszone wydatki bieżące budżetu przy wyliczaniu limitu spłaty zobowiązań określonego po prawej stronie nieformość w wzorze, o którym mowa w art. 243 ustawy, na podstawie odrębnych ustaw, bez wydatków bieżących na obsługę długu. W szczególności należy ująć wydatki poniesione w celu realizacji zadań związanych z przeciwdziałaniem COVID-19.

Wyszczególnienie	Dane dotyczące emitowanych obligacji przychodowych <sup>10)</sup>		
	11.1	11.1.1	11.2
		w tym:	
	Środki z przedsięwzięcia gromadzone na rachunku bankowym	środki na zaspokojenie roszczeń obligatariuszy X	Wydatki bieżące z tytułu świadczenia emitenta należnego obligatariuszom, nieuwzględniane w limicie spłaty zobowiązań X
Lp	11.1	11.1.1	11.2
Wykonanie 2019	0,00	0,00	0,00
Wykonanie 2020	0,00	0,00	0,00
Wykonanie 2021	0,00	0,00	0,00
Wykonanie 2022	0,00	0,00	0,00
Wykonanie 2023	0,00	0,00	0,00
Wykonanie 2024	0,00	0,00	0,00
Plan 3 kw. 2025	0,00	0,00	0,00
Wykonanie 2025	0,00	0,00	0,00
2026	0,00	0,00	0,00
2027	0,00	0,00	0,00
2028	0,00	0,00	0,00
2029	0,00	0,00	0,00
2030	0,00	0,00	0,00
2031	0,00	0,00	0,00
2032	0,00	0,00	0,00
2033	0,00	0,00	0,00
2034	0,00	0,00	0,00
2035	0,00	0,00	0,00
2036	0,00	0,00	0,00

- 10) Pozycje sekcji 11 wykazują wyłączenie jednostki emulujące obligacje przychodowe.
- Informacje zawarte w tej części wieloletniej prognozy finansowej, w tym o spełnieniu relacji określonej w art. 243 ustawy, została automatycznie wygenerowane przez aplikację wskazaną przez Ministra Finansów, o której mowa w § 4 ust. 1 rozporządzenia, na podstawie danych historycznych oraz prognozowanych przez jednostkę samorządu terytorialnego. Automatycznie wyliczenia danych na podstawie wartości historycznych i prognozowanych przez jednostkę samorządu terytorialnego dotyczy w szczególności także pozycji 8.3 – 8.3.1 pozycji z sekcji 12.
  - x, pozycje oznaczone symbolem „x” sporządza się na okres prognozy kwoty długu, zgodnie z art. 227 ust. 2 ustawy. Okres ten nie podlega wyłączeniu w sytuacji planowania wydatków z tytułu niewymagalnych pożyczek i gwarancji. W przypadku planowania wydatków z tytułu niewymagalnych pożyczek i gwarancji, w odniesieniu do wieloletniej prognozy finansowej, w okresie dłuższym niż okres, na który zadągnięto oraz planuje się zadągnięć zobowiązania dłużne, informacje o wydatkach z tytułu niewymagalnych pożyczek i gwarancji, wykazujących poza wspomniany okres, należy zamieścić w odniesieniach do wieloletniej prognozy finansowej.

**PRZEWODNICZĄCY RADY**  
**Mirosław Długosz**



# Wykaz przedsięwzięć do WPF

Dokument podpisany elektronicznie

kwoty w zł

L.p.	Nazwa i cel	Jednostka odpowiedzialna lub koordynująca	Okres realizacji		Łączne nakłady finansowe	Limit 2026	Limit 2027	Limit 2028	Limit 2029	Limit zobowiązań
			Od	Do						
1	Wydatki na przedsięwzięcia ogółem (1.1+1.2+1.3)				10 368 971,00	8 125 700,00	0,00	0,00	0,00	292 000,00
1.a	- wydatki bieżące				268 700,00	112 700,00	0,00	0,00	0,00	9 000,00
1.b	- wydatki majątkowe				10 090 271,00	8 013 000,00	0,00	0,00	0,00	283 000,00
1.1	Wydatki na programy, projekty lub zadania związane z programami realizowanymi z udziałem środków, o których mowa w art.5 ust.1 pkt 2 i 3 ustawy z dnia 27 sierpnia 2009r. o finansach publicznych (Dz.U.Nr.157, poz.1240,z późn.zm.), z tego:				283 000,00	283 000,00	0,00	0,00	0,00	283 000,00
1.1.1	- wydatki bieżące				0,00	0,00	0,00	0,00	0,00	0,00
1.1.2	- wydatki majątkowe				283 000,00	283 000,00	0,00	0,00	0,00	283 000,00
1.1.2.1	P- Budowa Leśnego Amfiteatru na Krakowej Górze w Borkowicach - przyozdobienie i wspieranie młodych rolników i innych nowych rolników oraz ułatwienie zrównoważonego rozwoju przedsiębiorczości na obszarach wiejskich .	Gmina Borkowice	2025	2026	283 000,00	283 000,00	0,00	0,00	0,00	283 000,00
1.2	Wydatki na programy, projekty lub zadania związane z umowami partnerstwa publiczno-prywatnego, z tego:				0,00	0,00	0,00	0,00	0,00	0,00
1.2.1	- wydatki bieżące				0,00	0,00	0,00	0,00	0,00	0,00
1.2.2	- wydatki majątkowe				0,00	0,00	0,00	0,00	0,00	0,00
1.3	Wydatki na programy, projekty lub zadania pozostałe (inne niż wymienione w pkt 1.1 i 1.2), z tego				10 075 971,00	7 842 700,00	0,00	0,00	0,00	9 000,00
1.3.1	- wydatki bieżące				289 700,00	112 700,00	0,00	0,00	0,00	9 000,00
1.3.1.1	Uruchomienie i prowadzenie punktu konsultacyjno-informacyjnego w ramach programu "Czyste powietrze" - Poprawa jakości powietrza oraz zmniejszenie emisji gazów cieplarnianych poprzez wymianę źródeł ciepła i poprawę efektywności energetycznej budynków mieszkalnych jednorodzinnych.	Urząd Gminy w Borkowicach	2021	2026	135 000,00	9 000,00	0,00	0,00	0,00	9 000,00
1.3.1.2	Plan ogólny Gminy Borkowice - realizacja obowiązków wynikających ze zmiłany w planowaniu i zagospodarowaniu przestrzennym	Gmina Borkowice	2024	2026	133 700,00	103 700,00	0,00	0,00	0,00	0,00
1.3.2	- wydatki majątkowe				9 807 271,00	7 730 000,00	0,00	0,00	0,00	0,00
1.3.2.1	P- Budowa oczyszczalni ścieków oraz kanalizacji sanitarnej - poprawa warunków życia mieszkańców gminy poprzez budowę kanalizacji	Gmina Borkowice	2024	2026	9 807 271,00	7 730 000,00	0,00	0,00	0,00	0,00

**PRZEWODNICZĄCY RADY**  
  
**Mirosław Długosz**

**Urząd Gminy w Borkowicach**

ul. Ks. J. Wiśniewskiego 42, 26 - 422 Borkowice

Tel. +48 48 675 79 10

www.borkowice.gmina.pl

Numer załącznika 3

**Uchwała numer XIX/101/2025 “w sprawie Wieloletniej Prognozy Finansowej Gminy Borkowice na lata 2026-2036.” została podjęta następującą proporcją głosów: jestem za 10, jestem przeciw 1, wstrzymuję się 4.**

Uchwała została podjęta w trybie jawnym, zwykłą większością głosów.

Data i godzina głosowania: 18.12.2025 12:37:54

Radni zagłosowali jak poniżej:

<b>Jestem za</b>	
1.	<i>Tomasz Bielawski</i>
2.	<i>Alina Fronczak</i>
3.	<i>Tomasz Zdral</i>
4.	<i>Mirosław Długosz</i>
5.	<i>Mirosław Młynarczyk</i>
6.	<i>Leszek Stando</i>
7.	<i>Marek Chrapczyński</i>
8.	<i>Maria Wójcik</i>
9.	<i>Tomasz Słoń</i>
10.	<i>Sławomir Plaskota</i>

<b>Jestem przeciw</b>	
1.	<i>Jolanta Turek</i>

<b>Wstrzymuję się</b>	
1.	<i>Ewelina Młodawska</i>
2.	<i>Piotr Stefański</i>
3.	<i>Katarzyna Kołazińska</i>
4.	<i>Sławomir Patyna</i>

<b>Obecni radni, którzy nie wzięli udziału w głosowaniu</b>	
	<i>BRAK</i>

Operatorem systemu był *Admin*.

Wygenerowano z systemu DSSS Vote za pośrednictwem oprogramowania DSSS Vote App.

**UCHWAŁA NR XXII/122/2026**  
**RADY GMINY BORKOWICE**  
z dnia 30 kwietnia 2026 roku

**w sprawie zmiany Wieloletniej Prognozy Finansowej Gminy Borkowice na lata 2026-2036.**  
Na podstawie art. 226, art. 227, art. 228, art. 231 ust. 1 i 2, art. 243 ustawy z dnia 27 sierpnia 2009 roku o finansach publicznych (Dz. U. z 2025 r. poz. 1483 ze zm.)

**RADA GMINY BORKOWICE**

**Uchwała, co następuje**

**§ 1**

W Uchwale Nr XIX/101/2025 Rady Gminy Borkowice z dnia 18 grudnia 2025 roku w sprawie Wieloletniej Prognozy Finansowej Gminy Borkowice na lata 2026-2036 wprowadza się następujące zmiany:

1. Dokonuje się zmiany Wieloletniej Prognozy Finansowej Gminy Borkowice na lata 2026 - 2036 (Zał. Nr 1) zgodnie z załącznikiem nr 1 do niniejszej Uchwały.
2. Dokonuje się zmiany w Wykazie Przedsięwzięć (Zał. Nr 2 ) zgodnie z załącznikiem nr 2 do niniejszej Uchwały.

**§ 2**

Wykonanie uchwały powierza się Wójtowi Gminy Borkowice.

**§ 3**

Uchwała wchodzi w życie z dniem podjęcia.

**PRZEWODNICZĄCY RADY**

  
**Mirosław Długosz**

**OBJAŚNIENIA**  
**DO UCHWAŁY NR XXII/122/2026**  
**RADY GMINY BORKOWICE**  
**z dnia 30 kwietnia 2026 roku.**

**w sprawie zmiany Wieloletniej Prognozy Finansowej Gminy Borkowice na lata 2026 – 2036.**

I. W związku ze zmianami w palnie budżetu Gminy Borkowice na rok 2026 wprowadzonymi Zarządzeniem Wójta Gminy Borkowice Nr 24/2026 z dnia 31 marca 2026 roku, Zarządzeniem Wójta Gminy Borkowice Nr 30/2026 z dnia 24 kwietnia 2026 roku, Uchwałą Rady Gminy Borkowice Nr XXII/123/2026 z dnia 30 kwietnia 2026 roku dokonuje się zmian w Załączniku Nr 1 Wieloletniej Prognozy Finansowej Gminy Borkowice na lata 2026-2036 i przyjmuje się uaktualnione wielkości planowanych dochodów i wydatków na rok 2026.

Dochody ogółem zwiększono o 126 534,74 zł., z czego dochody bieżące zwiększono o 126 534,74 zł. a dochody majątkowe zwiększono o 0,00 zł.

Wydatki ogółem zwiększono o 126 534,74 zł. z czego wydatki bieżące zwiększono o 127 164,74 zł., a wydatki majątkowe zmniejszono o 630,00 zł.

Szczegółowe informacje na temat zmian w zakresie dochodów, wydatków i wyniku budżetu w roku budżetowym przedstawiono poniżej.

**1. Dochody ogółem** przyjęto w kwocie **42 190 508,69 zł.**, w tym:

dochody bieżące 29 437 663,21 zł.,

- z tytułu dotacji i środków przeznaczonych na cele bieżące – 3 000 791,21 zł.,

- pozostałe dochody bieżące, w tym : - 4 041 672,00 zł.

dochody majątkowe –12 752 845,48 zł., w tym :

- ze sprzedaży majątku - 2 000,00 zł.

- z tytułu dotacji oraz środków przeznaczonych na inwestycje – 12 750 845,48 zł.

**2. Wydatki ogółem** przyjęto w kwocie **45 713 097,69 zł.**, w tym:

wydatki bieżące 27 994 882,21 zł., w tym:

- na wynagrodzenia i składki od nich naliczane – 16 292 070,90 zł.

- pozostałe wydatki bieżące – 11 702 811,31

wydatki majątkowe 17 718 215,48 zł., w tym:

- inwestycje i zakupy inwestycyjne, o których mowa w art.236 ust.4 pkt.1 ustawy - 17 718 215,48 zł.

- wydatki o charakterze dotacyjnym na inwestycje i zakupy inwestycyjne – 186 000,00 zł.

**3. Realizacja zrównoważenia wydatków bieżących, o których mowa w art. 242 ustawy:**

- różnica między dochodami bieżącymi a wydatkami bieżącymi – 1 442 781,00 zł.

- różnica między dochodami bieżącymi, skorygowanymi o środki a wydatkami bieżącymi – 2 585 781,00 zł.

Dokonane zmiany w zakresie planowanych dochodów i wydatków budżetu na rok 2026 skutkowały zmianą ustalonych kwot przychodów oraz deficytu budżetu.

**4. Wydatki objęte limitem, o którym mowa w art. 226 ust. 3 pkt 4 ustawy, z tego: -**

**8 174 424,43 zł.**

- bieżące – 113 424,43 zł.,

- majątkowe – 8 061 000,00 zł.,

**5. Wynik budżetu nie zmienił się – stanowi kwotę 3 522 589,00 zł.**

**Deficyt w wysokości 3 522 589,00 zł.,** zostanie sfinansowany przychodami pochodzącymi z :

a) wolnych środków w kwocie 1 008 513,60 zł.

b) pożyczek i kredytów w kwocie 2 379 589,00 zł.,

c) spłat pożyczek i kredytów udzielonych ze środków publicznych – 134 486,40 zł.

**6. Przychody budżetu nie zmieniły się.**

Przychody obecnie stanowią kwotę **3 943 000,00 zł.**

Obecnie plan przychodów przedstawia się w następujący sposób:

- wolne środki – 1 008 513,60 zł.

- pożyczek i kredytów w kwocie 2 800 000,00 zł.

- spłat pożyczek i kredytów udzielonych ze środków publicznych – 134 486,40 zł.

Pożyczka dla OSP Borkowice została udzielona w dniu 27 sierpnia 2025 r. w kwocie 222 246,00 zł. na zakup nowego ciężkiego samochodu ratowniczo – gaśniczego.

W dniu 18 grudnia 2025 roku Rada Gminy Borkowice podjęła uchwałę Nr XIX /109/2025 w sprawie odroczenia terminu spłaty należności z tytułu udzielonej pożyczki dla Ochotniczej Straży Pożarnej w Borkowicach do dnia 31 października 2026 roku

23 grudnia 2025r. OSP Borkowice dokonało częściowej spłaty pożyczki w kwocie 87 759,60 zł. Pozostała kwota do spłaty do dnia 31 października to 134 486,40 zł.

**7. Kwota rozchodów nie zmienia się i stanowi kwotę 420 411,00 zł.**

- spłata rat kredytów – 420 411,00 zł.,

**8. Wskaźnik obciążenia budżetu spłatą zobowiązań w roku 2026, wynosi 2,24% i jest niższy od dopuszczalnego na ten rok indywidualnego wskaźnika wyliczonego zgodnie z art. 243 ustawy o finansach publicznych, który wynosi 13,03 % .**

W kolejnych latach objętych prognozą obciążenie budżetu planowanymi spłatami zadłużenia wraz z należnymi odsetkami kształtuje się również poniżej dopuszczalnego wskaźnika określonego w art. 243 ustawy z dnia 27 sierpnia 2009 r. o finansach publicznych.

**9. Finansowanie programów, projektów lub zadań realizowanych z udziałem środków, o których mowa w art. 5 ust. 1 pkt 2 i 3 ustawy.**

- Dochody majątkowe na programy, projekty lub zadania finansowane z udziałem środków, o których mowa w art. 5 ust. 1 pkt 2 ustawy – 5 150 845,48 zł.

- dochody majątkowe na programy, projekty lub zadania finansowane z udziałem środków, o których mowa w art. 5 ust. 1 pkt 2 ustawy w tym : - 5 150 845,48 zł.

- środki określone w art. 5 ust. 1 pkt 2 ustawy – 5 150 845,48 zł.

- Wydatki majątkowe na programy, projekty lub zadania finansowane z udziałem środków, o których mowa w art. 5 ust. 1 pkt 2 ustawy – 6 459 149,94 zł.

- wydatki majątkowe na programy, projekty lub zadania finansowane z udziałem środków, o których mowa w art. 5 ust. 1 pkt 2 ustawy, w tym : – 6 459 149,94 zł.

- finansowane środkami określonymi w art. 5 ust. 1 pkt 2 ustawy -5 150 845,48 zł.

**II. Przedsięwzięcia do WPF :**

W wykazie przedsięwzięć w wydatkach majątkowych na programy, projekty lub zadania

związane z programami realizowanymi z udziałem środków, o których mowa w art. 5 ust. 1 pkt 2 i 3 ustawy z dnia 27 sierpnia 2009 r. o finansach publicznych (Dz. U. Nr 157, poz. 1240, z późn. zm.) wprowadzono zmianę w przedsięwzięciu:

1. „Budowa Leśnego Amfiteatru na Krakowej Górze w Borkowicach” celem przedsięwzięcia jest przyciąganie i wspieranie młodych rolników i innych nowych rolników oraz ułatwienie zrównoważonego rozwoju przedsiębiorczości na obszarach wiejskich.

Okres realizacji przedsięwzięcia to lata 2025/2026, łączne nakłady finansowe to kwota 361 000,00 zł., limit 2025 – 0,00 zł., limit 2026 – 361 000,00 zł., limit zobowiązań 361 000,00 zł., wzmiana nastąpiła w związku z wprowadzeniem nadzoru archeologicznego robót budowlanych zwiększono nakłady na to przedsięwzięcie o kwotę 3 000,00 zł. Przedsięwzięcie realizowane jest z udziałem środków UE w ramach Planu Strategicznego dla Wspólnej Polityki Rolnej na lata 2023-2027 dla interwencji I.13.1 LEADER/ Rozwój Lokalny Kierowany przez Społeczność (RLKS).

Również nastąpiła zmiana w przedsięwzięciach na programy, projekty lub zadania pozostałe (inne niż wymienione w pkt. 1.1 i 1.2), z tego w przedsięwzięciu :

1. Budowa oczyszczalni ścieków oraz kanalizacji sanitarnej – celem przedsięwzięcia jest poprawa warunków życia mieszkańców gminy poprzez budowę kanalizacji. Okres realizacji przedsięwzięcia to lata 2024/2026, łączne nakłady finansowe to kwota 9 777 271,00 zł., limit 2026 – 7 700 000,00 zł., zmiana nastąpiła w związku z zakończeniem realizacji przedsięwzięcia i zmniejszeniem nakładów finansowych na to przedsięwzięcie spowodowanych nadwyżką o kwotę 30 000,00 zł.

Przedsięwzięcie finansowane było z środków otrzymanych w 2021 roku na uzupełnienie subwencji ogólnej, z przeznaczeniem na wsparcie finansowe inwestycji w zakresie kanalizacji oraz z środków Rządowego Funduszu Polski Ład i własnych środków.

**PRZEWODNICZĄCY RADY**

  
**Mirosław Długosz**

## Wieloletnia prognoza finansowa jednostki samorządu terytorialnego 1)

Ustaloną na lata 2022–2025 relacją z art. 243 (poz. 8.3, 8.3.1, 8.4 i 8.4.1) została obliczona według średniej 7-letniej

Wyszczególnienie	Dochody ogółem X	Dochody bieżące X	z tego:					w tym:		Dochody majątkowe X	ze sprzedaży majątku X	z tytułu dotacji oraz środków przeznaczonych na inwestycje
			dochody z tytułu udziału we wpływach z podatku dochodowego od osób fizycznych	dochody z tytułu udziału we wpływach z podatku dochodowego od osób prawnych	z subwencji ogólnej	z tytułu dotacji i środków przeznaczonych na cele bieżące X 3)	pozostałe dochody bieżące 4)	z podatku od nieruchomości	1.2			
1	1.1	1.1.1	1.1.2	1.1.3	1.1.4	1.1.5	1.1.5.1	1.2	1.2.1	1.2.2		
Wykonanie 2019	19 819 852,85	19 540 732,85	1 881 344,00	6 181,58	8 853 769,00	6 831 178,51	1 968 279,76	534 061,20	279 100,00	17 000,00	262 100,00	
Wykonanie 2020	21 524 791,26	20 544 606,24	1 899 474,00	21 629,12	9 252 273,00	7 369 668,82	2 001 561,30	517 658,19	980 185,02	970,02	979 215,00	
Wykonanie 2021	30 799 901,27	27 728 399,96	2 107 967,00	7 371,71	9 920 424,00	13 362 324,82	2 330 312,43	575 043,56	3 071 501,31	14 468,49	3 057 032,82	
Wykonanie 2022	31 303 011,93	29 176 715,69	4 721 348,57	20 419,00	9 954 149,00	11 941 300,94	2 539 498,18	607 169,13	2 126 296,24	0,00	2 126 296,24	
Wykonanie 2023	34 914 171,37	22 021 973,64	1 760 394,00	22 512,00	13 614 574,30	3 924 695,27	2 699 608,07	573 447,92	12 892 197,73	0,00	12 892 197,73	
Wykonanie 2024	30 150 316,16	26 554 236,80	2 509 862,00	23 764,00	15 585 943,00	4 983 262,15	3 451 405,65	732 070,51	3 596 079,36	56 140,00	3 539 939,36	
Plan 3 kw. 2025	29 837 575,30	28 499 254,20	9 116 513,37	33 240,24	11 971 778,39	3 839 019,20	3 532 703,00	800 000,00	1 344 321,10	30 000,00	1 314 321,10	
Wykonanie 2025	30 368 889,79	29 075 563,74	9 116 513,37	33 240,24	11 971 778,39	4 254 890,75	3 699 140,99	821 236,33	1 293 326,05	0,00	1 293 326,05	
2026	42 190 508,69	29 437 663,21	10 753 599,00	25 194,00	11 616 407,00	3 000 791,21	4 041 672,00	830 000,00	12 752 845,48	2 000,00	12 750 845,48	
2027	34 251 662,00	33 051 662,00	11 537 269,00	28 057,00	12 722 473,00	3 976 354,00	4 787 509,00	850 000,00	1 200 000,00	1 000,00	1 199 000,00	
2028	34 909 666,00	33 909 666,00	12 105 505,00	30 340,00	13 245 821,00	4 200 000,00	4 328 000,00	880 000,00	1 000 000,00	1 000,00	999 000,00	
2029	36 778 645,00	35 778 645,00	12 727 315,00	32 760,00	13 918 570,00	4 600 000,00	4 500 000,00	880 000,00	1 000 000,00	1 000,00	999 000,00	
2030	38 374 412,00	37 374 412,00	12 995 044,00	35 684,00	14 543 684,00	5 000 000,00	4 800 000,00	900 000,00	1 000 000,00	1 000,00	999 000,00	
2031	40 588 701,00	39 588 701,00	13 545 246,00	38 024,00	15 397 431,00	5 400 000,00	5 000 000,00	910 000,00	1 000 000,00	1 000,00	999 000,00	
2032	42 782 362,00	41 782 362,00	13 727 603,00	47 405,00	16 907 354,00	6 100 000,00	5 000 000,00	920 000,00	1 000 000,00	1 000,00	999 000,00	
2033	43 902 826,00	42 902 826,00	13 921 431,00	48 827,00	17 632 568,00	6 200 000,00	5 100 000,00	920 000,00	1 000 000,00	1 000,00	999 000,00	
2034	46 304 900,00	44 804 900,00	14 278 450,00	50 000,00	18 976 450,00	6 300 000,00	5 200 000,00	940 000,00	1 500 000,00	1 000,00	1 499 000,00	

2035	47 311 806,00	45 811 806,00	14 789 450,00	53 000,00	19 489 366,00	6 300 000,00	5 200 000,00	940 000,00	1 500 000,00	1 000,00	1 499 000,00
2036	48 185 058,00	46 695 058,00	15 130 360,00	56 000,00	19 998 698,00	6 300 000,00	5 200 000,00	940 000,00	1 500 000,00	1 000,00	1 499 000,00

<sup>1)</sup> Wzrost może być stosowany także w układzie pionowym, w którym poszczególne pozycje są przedstawione w kolumnach, a lata w wierszach.

<sup>2)</sup> Zgodnie z art. 227 ustawy z dnia 27 sierpnia 2009 r. o finansach publicznych (Dz. U. z 2019 r. poz. 869, z późn. zm.), zwaną dalej „ustawą”, wieloletnia prognoza finansowa obejmuje okres roku budżetowego oraz co najmniej trzech kolejnych lat. W sytuacji dłuższego okresu prognozowania finansowego wzrost stosuje się dla lat wyliczających poza minimalny (krotny) okres prognozy, wynikający z art. 227 ustawy.

<sup>3)</sup> W pozycji wykazuje się dotrody o charakterze celowym, które jednostka otrzymuje od podmiotów zewnętrznych. W szczególności pozycja obejmuje dotacje celowe z budżetu państwa na zadania bieżące oraz dotacje i środki na finansowanie wydatków bieżących na realizację zadań finansowanych z udziałem środków, o których mowa w art. 5 ust. 1 pkt 2 i 3 ustawy. W pozycji nie wykazuje się natomiast dochodów związanych ze szczególnymi zasadami wykonywania budżetu jednostki wynikających z odrębnych ustaw, o których mowa w art. 237 ust. 1 ustawy.

<sup>4)</sup> W pozycji wykazuje się pozostałe dochody bieżące w szczególności kwoty podatków i opłat lokalnych.

Wyszczególnienie	Wydatki ogółem x	Wydatki bieżące x	na wynagrodzenia i składki od nich należane	z tytułu poręczeń i gwarancji x	w tym:			wydatki na obsługę długu x	odsetki i dyskonto			Wydatki majątkowe x	w tym:	
					w tym:	gwarancje i poręczenia podlegające wyłączeniu z limitu spłaty zobowiązań, o którym mowa w art. 243 ust.1 ustawy x	odsetki i dyskonto wyłączone z limitu spłaty zobowiązań, o którym mowa w art. 243 ust.1 ustawy, w terminie nie dłuższym niż 90 dni po zakończeniu programu, projektu lub zadania i otrzymaniu refundacji z tych środków (bez odsetek i dyskonta od zobowiązań na wkład krajowy) x		w tym:		pozostałe odsetki i dyskonto podlegające wyłączeniu z limitu spłaty zobowiązań, o którym mowa w art. 243 ust.1 ustawy x		Inwestycje i zakupy inwestycyjne, o których mowa w art. 236 ust. 4 pkt 1 ustawy	wydatki o charakterze dotacyjnym na inwestycje i zakupy inwestycyjne
									odsetki i dyskonto podlegające wyłączeniu z limitu spłaty zobowiązań, o którym mowa w art. 243 ust.1 ustawy, z tytułu zobowiązań zarządzanych na wkład krajowy x	2.1.3.1				
LP	2	2.1	2.1.1	2.1.2	2.1.2.1	2.1.3	2.1.3.1	2.1.3.2	2.1.3.3	2.2	2.2.1	2.2.1.1		
Wykonanie 2019	19 822 461,57	18 104 879,93	7 681 090,90	0,00	0,00	16 978,88	0,00	0,00	0,00	1 717 581,64	1 717 581,64	132 000,00		
Wykonanie 2020	20 834 199,65	18 823 639,22	8 024 184,71	0,00	0,00	20 731,72	0,00	0,00	0,00	2 010 560,43	2 010 560,43	0,00		
Wykonanie 2021	28 132 170,71	25 709 316,22	8 814 961,16	0,00	0,00	6 791,33	0,00	0,00	0,00	2 422 854,49	2 422 854,49	234 990,00		
Wykonanie 2022	30 243 232,53	25 548 660,03	9 519 545,19	0,00	0,00	17 998,35	0,00	0,00	0,00	4 694 572,50	4 694 572,50	0,00		
Wykonanie 2023	35 608 450,90	19 581 594,31	10 569 644,12	0,00	0,00	7 084,26	0,00	0,00	0,00	16 026 856,59	16 026 856,59	534 650,00		
Wykonanie 2024	31 430 703,90	24 617 432,92	13 651 961,28	0,00	0,00	39 540,73	0,00	0,00	0,00	6 813 270,98	6 813 270,98	72 470,91		
Plan 3 kw. 2025	33 643 428,44	26 760 387,44	15 680 536,63	0,00	0,00	121 100,00	0,00	0,00	0,00	6 883 041,00	6 883 041,00	0,00		
Wykonanie 2025	31 587 515,89	25 426 524,84	15 062 757,83	0,00	0,00	98 613,71	0,00	0,00	0,00	6 160 991,05	6 160 991,05	4 000,00		
2026	45 713 097,69	27 994 882,21	16 292 070,90	0,00	0,00	171 100,00	0,00	0,00	0,00	17 718 215,48	17 718 215,48	186 000,00		
2027	33 551 252,00	28 375 175,00	16 864 112,00	0,00	0,00	250 000,00	0,00	0,00	0,00	5 176 077,00	5 176 077,00	0,00		
2028	34 209 256,00	28 979 430,00	17 260 035,00	0,00	0,00	250 000,00	0,00	0,00	0,00	5 229 826,00	5 229 826,00	0,00		
2029	36 078 235,00	29 870 835,00	17 777 835,00	0,00	0,00	250 000,00	0,00	0,00	0,00	6 207 400,00	6 207 400,00	0,00		
2030	37 779 002,00	31 082 793,00	18 666 728,00	0,00	0,00	250 000,00	0,00	0,00	0,00	6 696 209,00	6 696 209,00	0,00		
2031	40 209 951,00	33 383 383,00	19 600 064,00	0,00	0,00	200 000,00	0,00	0,00	0,00	6 826 568,00	6 826 568,00	0,00		
2032	42 403 612,00	35 270 468,00	19 992 065,00	0,00	0,00	200 000,00	0,00	0,00	0,00	7 133 144,00	7 133 144,00	0,00		
2033	43 524 077,00	36 159 230,00	20 391 907,00	0,00	0,00	200 000,00	0,00	0,00	0,00	7 364 847,00	7 364 847,00	0,00		
2034	46 024 900,00	37 520 822,00	21 595 826,00	0,00	0,00	180 000,00	0,00	0,00	0,00	8 504 078,00	8 504 078,00	0,00		
2035	47 031 806,00	38 476 120,00	22 120 450,00	0,00	0,00	180 000,00	0,00	0,00	0,00	8 555 686,00	8 555 686,00	0,00		
2036	47 905 058,00	39 320 120,00	22 989 580,00	0,00	0,00	180 000,00	0,00	0,00	0,00	8 584 938,00	8 584 938,00	0,00		

Z tego:

Wyszczególnienie	Wynik budżetu x	Z tego:									
		3.1	4	4.1	4.1.1	4.2	4.2.1	4.3	4.3.1		
lp	3	3.1	4	4.1	4.1.1	4.2	4.2.1	4.3	4.3.1		
Wykonanie 2019	-2 608,72	0,00	1 489 986,64	700 000,00	2 608,72	39 586,64	0,00	750 400,00	0,00		
Wykonanie 2020	690 591,61	387 220,00	1 275 277,92	0,00	0,00	36 977,92	0,00	1 238 300,00	0,00		
Wykonanie 2021	2 667 730,56	388 660,00	1 578 649,53	0,00	0,00	727 559,53	0,00	851 080,00	0,00		
Wykonanie 2022	1 059 779,40	287 460,00	3 857 720,09	0,00	0,00	3 395 300,09	0,00	462 420,00	0,00		
Wykonanie 2023	-594 279,53	0,00	5 280 039,49	630 000,00	82 655,00	3 755 079,49	436 664,53	174 960,00	174 960,00		
Wykonanie 2024	-1 280 387,74	0,00	5 433 184,96	1 300 000,00	1 208 433,00	3 760 799,96	71 954,74	0,00	0,00		
Wykonanie 2025	-3 805 853,14	0,00	4 127 553,14	790 000,00	488 300,00	2 480 411,14	2 480 411,14	857 142,00	857 142,00		
Plan 3 kw. 2025	-1 218 626,10	0,00	5 183 171,82	790 000,00	246 054,00	2 480 412,22	972 572,10	1 825 000,00	0,00		
Wykonanie 2025	-3 522 589,00	0,00	3 943 000,00	2 800 000,00	2 379 589,00	0,00	0,00	1 008 513,60	1 008 513,60		
2026	700 410,00	700 410,00	0,00	0,00	0,00	0,00	0,00	0,00	0,00		
2027	700 410,00	700 410,00	0,00	0,00	0,00	0,00	0,00	0,00	0,00		
2028	700 410,00	700 410,00	0,00	0,00	0,00	0,00	0,00	0,00	0,00		
2029	700 410,00	700 410,00	0,00	0,00	0,00	0,00	0,00	0,00	0,00		
2030	595 410,00	595 410,00	0,00	0,00	0,00	0,00	0,00	0,00	0,00		
2031	378 750,00	378 750,00	0,00	0,00	0,00	0,00	0,00	0,00	0,00		
2032	378 750,00	378 750,00	0,00	0,00	0,00	0,00	0,00	0,00	0,00		
2033	378 749,00	378 749,00	0,00	0,00	0,00	0,00	0,00	0,00	0,00		
2034	280 000,00	280 000,00	0,00	0,00	0,00	0,00	0,00	0,00	0,00		
2035	280 000,00	280 000,00	0,00	0,00	0,00	0,00	0,00	0,00	0,00		
2036	280 000,00	280 000,00	0,00	0,00	0,00	0,00	0,00	0,00	0,00		

5) Inne przeznaczenie nadwyżki budżetowej wymaga określenia w objaśnieniach do wieloletniej prognozy finansowej.

6) W pozycji należy ująć środki pieniężne znajdujące się na rachunku budżetu pochodzące z nadwyżek poprzednich budżetów; łącznie z niewykorzystanymi środkami, o których mowa w art. 217 ust. 2 pkt 8 ustawy.

Lp	Z tego:		Z tego:		Z tego:				
	w tym:		w tym:		w tym:				
	Z tego:		Z tego:		Z tego:				
Wyszczególnienie	Splaty udzielonych pożyczek w latach ubiegłych x	na pokrycie deficytu budżetu x	Inne przychody niezwiązane z zadaniem długu x 7)	na pokrycie deficytu budżetu x	Rozchody budżetu x	Splaty rat kapitałowych kredytów i pożyczek oraz wykup papierów wartościowych x	łącznie kwota przypadających na dany rok kwot ustaleń z limitu wypłać z limitu spłaty zobowiązań x	kwota przypadających na dany rok kwot wypłać w art. 243 ust. 3 ustawy x	kwota przypadających na dany rok kwot wypłać w art. 243 ust. 3a ustawy x
4.4	4.4.1	4.5	4.5.1	5	5.1	5.1.1	5.1.1.1	5.1.1.2	
Wykonanie 2019	0,00	0,00	0,00	0,00	212 100,00	212 100,00	0,00	0,00	0,00
Wykonanie 2020	0,00	0,00	0,00	0,00	387 220,00	387 220,00	0,00	0,00	0,00
Wykonanie 2021	0,00	0,00	0,00	0,00	2 550 989,00	388 660,00	0,00	0,00	0,00
Wykonanie 2022	0,00	0,00	0,00	0,00	987 460,00	287 460,00	0,00	0,00	0,00
Wykonanie 2023	0,00	0,00	700 000,00	0,00	547 345,00	174 960,00	0,00	0,00	0,00
Wykonanie 2024	372 385,00	0,00	0,00	0,00	105 000,00	105 000,00	0,00	0,00	0,00
Plan 3 kw. 2025	0,00	0,00	0,00	0,00	321 700,00	321 700,00	0,00	0,00	0,00
Wykonanie 2025	87 759,60	0,00	0,00	0,00	543 946,00	321 700,00	0,00	0,00	0,00
2026	134 486,40	134 486,40	0,00	0,00	420 411,00	420 411,00	0,00	0,00	0,00
2027	0,00	0,00	0,00	0,00	700 410,00	700 410,00	0,00	0,00	0,00
2028	0,00	0,00	0,00	0,00	700 410,00	700 410,00	0,00	0,00	0,00
2029	0,00	0,00	0,00	0,00	700 410,00	700 410,00	0,00	0,00	0,00
2030	0,00	0,00	0,00	0,00	595 410,00	595 410,00	0,00	0,00	0,00
2031	0,00	0,00	0,00	0,00	378 750,00	378 750,00	0,00	0,00	0,00
2032	0,00	0,00	0,00	0,00	378 750,00	378 750,00	0,00	0,00	0,00
2033	0,00	0,00	0,00	0,00	378 749,00	378 749,00	0,00	0,00	0,00
2034	0,00	0,00	0,00	0,00	280 000,00	280 000,00	0,00	0,00	0,00
2035	0,00	0,00	0,00	0,00	280 000,00	280 000,00	0,00	0,00	0,00
2036	0,00	0,00	0,00	0,00	280 000,00	280 000,00	0,00	0,00	0,00

7) W pozycji należy ująć w szczególności przychody pochodzące z prywatyzacji majątku jednostki samorządu terytorialnego.



Wskaźnik spłaty zobowiązań						
Wyszczególnienie	Relacja określona po lewej stronie nierówności we wzorze, o którym mowa w art. 243 ust. 1 ustawy (po uwzględnieniu zobowiązań związku współtworzonego przez jednostkę samorządu terytorialnego oraz po uwzględnieniu ustawowych wyłączeń przypadających na dany rok) <sup>x</sup>	Relacja określona po prawej stronie nierówności we wzorze, o którym mowa w art. 243 ust. 1 ustawy, ustalona dla danego roku (wskaźnik jednoroczny) <sup>x</sup>	Dopuszczalny limit spłaty zobowiązań określony po prawej stronie nierówności we wzorze, o którym mowa w art. 243 ustawy, po uwzględnieniu wyłączeń, obliczony w oparciu o plan 3 kwartału roku poprzedzającego pierwszy rok prognozy (wskaźnik ustalony w oparciu o średnią arytmetyczną z poprzednich lat) <sup>x</sup>	Dopuszczalny limit spłaty zobowiązań określony po prawej stronie nierówności we wzorze, o którym mowa w art. 243 ustawy, po uwzględnieniu wyłączeń, obliczony w oparciu o wykonanie roku poprzedzającego pierwszy rok prognozy (wskaźnik ustalony w oparciu o średnią arytmetyczną z poprzednich lat) <sup>x</sup>	Informacja o spełnieniu wskaźnika spłaty zobowiązań określonego w art. 243 ustawy, po uwzględnieniu zobowiązań związku współtworzonego przez jednostkę samorządu terytorialnego oraz po uwzględnieniu ustawowych wyłączeń, wyliczonego w oparciu o plan 3 kwartałów roku poprzedzającego rok budżetowy <sup>x</sup>	Informacja o spełnieniu wskaźnika spłaty zobowiązań określonego w art. 243 ustawy, po uwzględnieniu zobowiązań związku współtworzonego przez jednostkę samorządu terytorialnego oraz po uwzględnieniu ustawowych wyłączeń, obliczonego w oparciu o wykonanie roku poprzedzającego rok budżetowy <sup>x</sup>
Wyszczególnienie	8.1	8.2	8.3	8.3.1	8.4	8.4.1
Wykonanie 2019	0,00%	11,63%	X	X	X	X
Wykonanie 2020	0,00%	13,64%	X	X	X	X
Wykonanie 2021	0,00%	14,20%	X	X	X	X
Wykonanie 2022	0,00%	21,15%	X	X	X	X
Wykonanie 2023	0,00%	13,54%	X	X	X	X
Wykonanie 2024	0,00%	9,42%	X	X	X	X
Plan 3 kw. 2025	0,00%	7,64%	X	X	X	X
Wykonanie 2025	0,00%	15,10%	X	X	X	X
2026	2,24%	6,10%	13,03%	14,10%	TAK	TAK
2027	3,27%	16,94%	12,24%	13,31%	TAK	TAK
2028	3,20%	17,44%	12,71%	13,78%	TAK	TAK
2029	3,05%	19,75%	13,18%	14,24%	TAK	TAK
2030	2,61%	20,21%	12,98%	14,04%	TAK	TAK
2031	1,69%	18,74%	13,93%	14,99%	TAK	TAK
2032	1,62%	18,81%	15,26%	16,33%	TAK	TAK
2033	1,58%	18,92%	16,86%	16,86%	TAK	TAK
2034	1,19%	19,39%	18,69%	18,69%	TAK	TAK
2035	1,16%	19,02%	19,04%	19,04%	TAK	TAK
2036	1,14%	18,68%	19,26%	19,26%	TAK	TAK

Ustalona na lata 2022–2025 relacja z art. 243 (poz. 8.3, 8.3.1, 8.4 i 8.4.1) została obliczona według średniej 7-letniej

Finansowanie programów, projektów lub zadań realizowanych z udziałem środków, o których mowa w art. 5 ust. 1 pkt 2 i 3 ustawy												
Lp	Wyszczególnienie	w tym:		w tym:		w tym:		w tym:		w tym:		
		Dotacje i środki o charakterze bezzacnym na realizację programu, projektu lub zadania finansowanego z udziałem środków, o których mowa w art. 5 ust. 1 pkt 2 ustawy <sup>x</sup>	Dotychczasowe środki określone w art. 5 ust. 1 pkt 2 ustawy	Dochody majątkowe na programy, projekty lub zadania finansowane z udziałem środków, o których mowa w art. 5 ust. 1 pkt 21 ustawy	Dochody majątkowe na programy, projekty lub zadania finansowane z udziałem środków, o których mowa w art. 5 ust. 1 pkt 2 ustawy	Dotacje i środki o charakterze bezzacnym na realizację programu, projektu lub zadania finansowanego z udziałem środków, o których mowa w art. 5 ust. 1 pkt 2 ustawy <sup>x</sup>	Dotychczasowe środki określone w art. 5 ust. 1 pkt 2 ustawy	Wydávki bieżące na programy, projekty lub zadania finansowane z udziałem środków, o których mowa w art. 5 ust. 1 pkt 2 i 3 ustawy <sup>x</sup>	Wydávki bieżące na programy, projekty lub zadania finansowane z udziałem środków, o których mowa w art. 5 ust. 1 pkt 2 ustawy <sup>x</sup>	Finansowane środki określone w art. 5 ust. 1 pkt 2 ustawy	w tym:	
												0,00
		9.1	9.1.1	9.1.1.1	9.2	9.2.1	9.2.1.1	9.3	9.3.1	9.3.1.1		
Wykonanie 2019	Dochody bieżące na programy, projekty lub zadania finansowane z udziałem środków, o których mowa w art. 5 ust. 1 pkt 2 i 3 ustawy <sup>x</sup>	134 139,37	134 139,37	134 139,37	0,00	0,00	0,00	142 896,58	142 896,58	125 235,95		
Wykonanie 2020		208 600,00	208 600,00	208 600,00	219 215,00	219 215,00	219 215,00	248 303,42	248 303,42	217 503,42		
Wykonanie 2021		0,00	0,00	0,00	0,00	0,00	0,00	0,00	0,00	0,00		
Wykonanie 2022		127 020,00	127 020,00	127 020,00	0,00	0,00	0,00	127 020,00	127 020,00	127 020,00		
Wykonanie 2023		0,00	0,00	0,00	84 342,00	84 342,00	84 342,00	3 089,46	3 089,46	3 089,46		
Wykonanie 2024		0,00	0,00	0,00	99 666,90	99 666,90	80 730,32	0,00	0,00	0,00		
Plan 3 kw. 2025		0,00	0,00	0,00	232 556,10	232 556,10	187 208,26	0,00	0,00	0,00		
Wykonanie 2025		0,00	0,00	0,00	230 472,40	230 472,40	186 682,51	0,00	0,00	0,00		
2026		0,00	0,00	0,00	5 150 845,48	5 150 845,48	5 150 845,48	0,00	0,00	0,00		
2027		0,00	0,00	0,00	0,00	0,00	0,00	0,00	0,00	0,00		
2028		0,00	0,00	0,00	0,00	0,00	0,00	0,00	0,00	0,00		
2029		0,00	0,00	0,00	0,00	0,00	0,00	0,00	0,00	0,00		
2030		0,00	0,00	0,00	0,00	0,00	0,00	0,00	0,00	0,00		
2031		0,00	0,00	0,00	0,00	0,00	0,00	0,00	0,00	0,00		
2032		0,00	0,00	0,00	0,00	0,00	0,00	0,00	0,00	0,00		
2033		0,00	0,00	0,00	0,00	0,00	0,00	0,00	0,00	0,00		
2034		0,00	0,00	0,00	0,00	0,00	0,00	0,00	0,00	0,00		
2035		0,00	0,00	0,00	0,00	0,00	0,00	0,00	0,00	0,00		
2036		0,00	0,00	0,00	0,00	0,00	0,00	0,00	0,00	0,00		

Informacje uzupełniające o wybranych kategoriach finansowych										
Wyszczególnienie	w tym:			z tego:			Wydatki bieżące na pokrycie ulamnego wyniku finansowego samodzielnego publicznego zakładu opieki zdrowotnej	Wydatki na spłatę zobowiązań przejmowanych w związku z likwidacją lub przekształceniem samodzielnego publicznego zakładu opieki zdrowotnej	Kwota zobowiązań związku współtworzonego przez jednostkę samorządu terytorialnego przypadających do spłaty w danym roku budżetowym, podlegająca doliczeniu zgodnie z art. 244 ustawy <sup>x</sup>	Kwota zobowiązań wynikających z przejęcia przez jednostkę samorządu terytorialnego zobowiązań po likwidowanych i przekształcanych samorządowych osobach prawnych
	na programy, projekty lub zadania finansowane z udziałem środków, o których mowa w art. 5 ust. 1 pkt 2 i 3 ustawy		na programy, projekty lub zadania finansowane z udziałem środków, o których mowa w art. 5 ust. 1 pkt 2 ustawy	bieżące		majątkowe				
	9.4	9.4.1	9.4.1.1	10.1	10.1.1	10.1.2				
lp	9.4	9.4.1	9.4.1.1	10.1	10.1.1	10.1.2	10.2	10.3	10.4	10.5
Wykonanie 2019	0,00	0,00	0,00	75 696,58	75 696,58	0,00	0,00	0,00	0,00	0,00
Wykonanie 2020	350 370,72	350 370,72	219 215,00	508 514,14	148 303,42	360 210,72	0,00	0,00	0,00	0,00
Wykonanie 2021	0,00	0,00	0,00	5 723 735,25	5 723 735,25	0,00	0,00	0,00	0,00	0,00
Wykonanie 2022	0,00	0,00	0,00	3 989 562,33	2 418 071,49	1 571 490,84	0,00	0,00	0,00	0,00
Wykonanie 2023	164 017,00	164 017,00	84 342,00	13 152 949,24	45 793,31	13 107 155,93	0,00	0,00	0,00	0,00
Wykonanie 2024	0,00	0,00	0,00	922 800,00	100 800,00	822 000,00	0,00	0,00	0,00	0,00
Plan 3 kw. 2025	332 223,00	332 223,00	267 938,58	3 272 182,00	34 000,00	3 238 182,00	0,00	0,00	0,00	0,00
Wykonanie 2025	330 139,30	330 139,30	267 412,83	2 725 978,16	33 270,57	2 692 707,59	0,00	0,00	0,00	0,00
2026	6 459 149,94	6 459 149,94	5 150 845,48	8 174 424,43	113 424,43	8 061 000,00	0,00	0,00	0,00	0,00
2027	0,00	0,00	0,00	0,00	0,00	0,00	0,00	0,00	0,00	0,00
2028	0,00	0,00	0,00	0,00	0,00	0,00	0,00	0,00	0,00	0,00
2029	0,00	0,00	0,00	0,00	0,00	0,00	0,00	0,00	0,00	0,00
2030	0,00	0,00	0,00	0,00	0,00	0,00	0,00	0,00	0,00	0,00
2031	0,00	0,00	0,00	0,00	0,00	0,00	0,00	0,00	0,00	0,00
2032	0,00	0,00	0,00	0,00	0,00	0,00	0,00	0,00	0,00	0,00
2033	0,00	0,00	0,00	0,00	0,00	0,00	0,00	0,00	0,00	0,00
2034	0,00	0,00	0,00	0,00	0,00	0,00	0,00	0,00	0,00	0,00
2035	0,00	0,00	0,00	0,00	0,00	0,00	0,00	0,00	0,00	0,00
2036	0,00	0,00	0,00	0,00	0,00	0,00	0,00	0,00	0,00	0,00



9) W pozycji należy ujść kwoty wydatków bieżących, o które zostały pomniejszone wydatki bieżące budżetu przy wyliczaniu limitu spełny zobowiązań określonego po prawej stronie nieokreślonej we wzorze, o którym mowa w art. 243 ustawy, na podstawie odrębnych ustaw, bez wydatków bieżących na obsługę długu. W szczególności należy ujść wydatki poniesione w celu realizacji zadań związanych z przeciwdziałaniem COVID-19.

Dane dotyczące emitowanych obligacji przychodowych 10)			
Wyszczególnienie	Środki z przedsiębiorstwa gromadzone na rachunku bankowym	w tym:	
		środki na zaspokojenie roszczeń obligatariuszy x	Wydatki bieżące z tytułu świadczenia emitenta należnego obligatariuszom, nieuwzględniane w limicie spłaty zobowiązań x
lp	11.1	11.1.1	11.2
Wykonanie 2019	0,00	0,00	0,00
Wykonanie 2020	0,00	0,00	0,00
Wykonanie 2021	0,00	0,00	0,00
Wykonanie 2022	0,00	0,00	0,00
Wykonanie 2023	0,00	0,00	0,00
Wykonanie 2024	0,00	0,00	0,00
Plan 3 kw. 2025	0,00	0,00	0,00
Wykonanie 2025	0,00	0,00	0,00
2026	0,00	0,00	0,00
2027	0,00	0,00	0,00
2028	0,00	0,00	0,00
2029	0,00	0,00	0,00
2030	0,00	0,00	0,00
2031	0,00	0,00	0,00
2032	0,00	0,00	0,00
2033	0,00	0,00	0,00
2034	0,00	0,00	0,00
2035	0,00	0,00	0,00
2036	0,00	0,00	0,00

- 10) Pozycje sekcji 11 wykazują wyliczenie jednostki emitujące obligacje przychodowe:
- Informacje zawarte w tej części wieloletniej prognozy finansowej, w tym o spełnieniu relacji określonej w art. 243 ustawy, została automatycznie wygenerowane przez aplikację wskazaną przez Ministra Finansów, o której mowa w § 4 ust. 1 rozporządzenia, na podstawie danych historycznych oraz prognozowanych przez jednostkę samorządu terytorialnego. Automatycznie wyliczone dane na podstawie wartości historycznych i prognozowanych przez jednostkę samorządu terytorialnego dotyczą w szczególności także pozycji 8.3 – 8.3.1 i pozycji z sekcji 12.
  - x - pozycje oznaczone symbolem „x” sporządza się na okres prognozy kwoty długi, zgodnie z art. 227 ust. 2 ustawy. Okres ten nie podlega wydłużeniu w sytuacji planowania wydatków z tytułu niewymagalnych porcezek i gwarancji. W przypadku planowania wydatków z tytułu niewymagalnych porcezek i gwarancji, wyliczających poza wspomniany okres, należy zamieścić w objaśnieniach do wieloletniej prognozy finansowej gwarancji w okresie dłuższym niż okres, na który zadłużenie oraz planuje się zadłużyć zobowiązania długie, informację o wydatkach z tytułu niewymagalnych porcezek i gwarancji, wyliczających poza wspomniany okres, należy zamieścić w objaśnieniach do wieloletniej prognozy finansowej.

**PRZEWODNICZĄCY RADY**  
**Mirosław Długosz**



# Wykaz przedsięwzięć do WPF

Dokument podpisany elektronicznie

kwoty w zł

L.p.	Nazwa i cel	Jednostka odpowiedzialna lub koordynująca	Okres realizacji		Łączne nakłady finansowe	Limit 2026	Limit 2027	Limit 2028	Limit 2029	Limit zobowiązań
			Od	Do						
1	Wydatki na przedsięwzięcia ogółem (1.1+1.2+1.3)				10 406 971,00	8 174 424,43	0,00	0,00	0,00	370 724,43
1.a	- wydatki bieżące				288 700,00	113 424,43	0,00	0,00	0,00	9 724,43
1.b	- wydatki majątkowe				10 138 271,00	8 061 000,00	0,00	0,00	0,00	361 000,00
1.1	Wydatki na programy, projekty lub zadania związane z programami realizowanymi z udziałem środków, o których mowa w art 5 ust.1 pkt 2 i 3 ustawy z dnia 27 sierpnia 2009 r. o finansach publicznych (Dz.U.Nr.157, poz.1240,z późn.zm.), z tego:				361 000,00	361 000,00	0,00	0,00	0,00	361 000,00
1.1.1	- wydatki bieżące				0,00	0,00	0,00	0,00	0,00	0,00
1.1.2	- wydatki majątkowe				361 000,00	361 000,00	0,00	0,00	0,00	361 000,00
1.1.2.1	P- Budowa Leśnego Amfiteatru na Krakowej Górze w Borkowicach - przyciążenie i wspieranie młodych rolników i innych nowych rolników oraz ułatwienie zrównoważonego rozwoju przedsiębiorczości na obszarach wiejskich.	Gmina Borkowice	2025	2026	361 000,00	361 000,00	0,00	0,00	0,00	361 000,00
1.2	Wydatki na programy, projekty lub zadania związane z umowami partnerstwa publiczno-prywatnego, z tego:				0,00	0,00	0,00	0,00	0,00	0,00
1.2.1	- wydatki bieżące				0,00	0,00	0,00	0,00	0,00	0,00
1.2.2	- wydatki majątkowe				0,00	0,00	0,00	0,00	0,00	0,00
1.3	Wydatki na programy, projekty lub zadania pozostałe (inne niż wymienione w pkt 1.1 i 1.2), z tego:				10 045 971,00	7 813 424,43	0,00	0,00	0,00	9 724,43
1.3.1	- wydatki bieżące				288 700,00	113 424,43	0,00	0,00	0,00	9 724,43
1.3.2	- wydatki majątkowe				9 777 271,00	7 700 000,00	0,00	0,00	0,00	0,00
1.3.2.1	P- Budowa oczyszczalni ścieków oraz kanalizacji sanitarnej - doprawa warunków życia mieszkańców gminy poprzez budowę kanalizacji	Gmina Borkowice	2024	2026	9 777 271,00	7 700 000,00	0,00	0,00	0,00	0,00

**PRZEWODNICZĄCY RADY**

**Mirosław Długosz**

*(Signature)*



**UCHWAŁA Nr 3.I./112/2026**  
**Składu Orzekającego Regionalnej Izby Obrachunkowej**  
**w Warszawie**  
**z dnia 15 stycznia 2026 roku**

w sprawie możliwości sfinansowania planowanego deficytu określonego w uchwale budżetowej Gminy Borkowice na rok 2026

Na podstawie art. 13 pkt 10 i art. 19 ust. 2 ustawy z dnia 7 października 1992 r. o regionalnych izbach obrachunkowych (Dz. U. z 2025 r., poz. 7) oraz art. 246 ustawy z dnia 27 sierpnia 2009 r. o finansach publicznych (Dz. U. z 2025 r., poz. 1483 ze zm.) - Skład Orzekający Regionalnej Izby Obrachunkowej w Warszawie:

**Przewodnicząca:** - Karolina Aszkiełowicz  
**Członkowie:** - Agata Pączkowska  
- Agnieszka Szewc

uchwała, co następuje:

**§ 1**

Wydaje **pozytywną** opinię w sprawie możliwości sfinansowania planowanego deficytu określonego w uchwale budżetowej Gminy Borkowice na rok 2026.

**§ 2**

Uchwała wchodzi w życie z dniem podjęcia oraz podlega opublikowaniu przez Gminę Borkowice w trybie określonym w art. 246 ust. 2 ustawy o finansach publicznych.

**§ 3**

Od niniejszej uchwały służy odwołanie do Kolegium Regionalnej Izby Obrachunkowej w Warszawie w terminie 14 dni od daty jej doręczenia.

**Uzasadnienie**

W dniu 29 grudnia 2025 r. do Regionalnej Izby Obrachunkowej w Warszawie wpłynęła uchwała Nr XIX/102/2025 Rady Gminy w Borkowicach z dnia 18 grudnia 2025 r. w sprawie uchwały budżetowej Gminy Borkowice na 2026 rok.

Z uchwały budżetowej wynika, iż na 2026 rok został zaplanowany deficyt budżetu w wysokości 3.339.589,00 zł, stanowiący różnicę pomiędzy dochodami planowanymi na poziomie 36.961.305,00 zł oraz wydatkami ustalonymi w kwocie 40.300.894,00 zł.

Jako źródła finansowania planowanego deficytu wskazano przychody pochodzące z:

- wolnych środków w wysokości 960.000,00 zł,
- pożyczek i kredytów w kwocie 2.379.589,00 zł.

Zaplanowane źródła finansowania deficytu są zgodne z art. 217 ust. 2 ustawy o finansach publicznych. Biorąc pod uwagę powyższe, Skład Orzekający Regionalnej Izby Obrachunkowej w Warszawie postanowił jak w sentencji uchwały.

Elektronicznie podpisany przez:  
Karolina Aszkiełowicz; Regionalna Izba Obrachunkowa w Warszawie  
dnia 15 stycznia 2026 r.

**UCHWAŁA Nr 3.c./277/2025**  
**Składu Orzekającego Regionalnej Izby Obrachunkowej**  
**w Warszawie**  
**z dnia 8 grudnia 2025 roku**

**w sprawie:** : I. opinii o przedłożonym przez Wójta Gminy Borkowice projekcie uchwały budżetowej na 2026 rok,  
II. opinii o możliwości sfinansowania planowanego deficytu na 2026 rok

Na podstawie art. 13 pkt 3 w związku z art. 19 ust. 2 oraz art. 20 ustawy z dnia 7 października 1992 roku o regionalnych izbach obrachunkowych (Dz.U. z 2025 r., poz. 7) i art. 238 i 246 ust. 1 i 2 ustawy z dnia 27 sierpnia 2009 roku o finansach publicznych (Dz.U. z 2025 r., poz. 1483) – **Skład Orzekający Regionalnej Izby Obrachunkowej w Warszawie:**

**Przewodnicząca:** Karolina Aszkiełowicz  
**Członkowie:** Kamil Michalak  
Aneta Dygus

uchwała, co następuje:

**§ 1**

Wydaje pozytywną opinię o przedłożonym przez Wójta Gminy Borkowice projekcie uchwały budżetowej Gminy Borkowice na 2026 rok.

**§ 2**

Wydaje pozytywną opinię w sprawie możliwości sfinansowania przewidzianego deficytu w projekcie uchwały budżetowej Gminy Borkowice na 2026 rok.

**§ 3**

Opinię, o której mowa w § 1 niniejszej uchwały stosownie do postanowień art. 238 ust. 3 ustawy o finansach publicznych, organ wykonawczy jednostki samorządu terytorialnego jest obowiązany przedstawić, przed uchwaleniem budżetu, organowi stanowiącemu.

**§ 4**

Opinia, o której mowa w § 2 niniejszej uchwały podlega ogłoszeniu przez jednostkę samorządu terytorialnego w terminie i trybie określonym w art. 246 ust. 2 ustawy o finansach publicznych.

**§ 5**

Od niniejszej uchwały służy odwołanie do Kolegium Regionalnej Izby Obrachunkowej w Warszawie w terminie 14 dni od daty jej doręczenia.

**Uzasadnienie**

W dniu 14 listopada 2025 r. wraz z zarządzeniem Nr 51/2025 z dnia 12 listopada 2025 r. Wójt Gminy Borkowice przedłożył projekt uchwały budżetowej Gminy Borkowice na rok 2026. Skład Orzekający Regionalnej Izby Obrachunkowej w Warszawie dokonał analizy i oceny ww. dokumentu pod kątem jego kompletności, a także zgodności z obowiązującymi przepisami prawa, w tym z art. 211-222 ustawy o finansach publicznych i z uchwałą Rady Gminy w sprawie trybu prac nad projektem uchwały budżetowej. W efekcie powyższego ustalili on, co następuje:

W projekcie uchwały budżetowej na 2026 rok zaplanowano:

<b>dochody ogółem</b> w wysokości	<b>36.961.305,00 zł</b> , z tego:
- bieżące w kwocie	29.166.305,00 zł,
- majątkowe w kwocie	7.795.000,00 zł,

<b>wydatki ogółem</b> w wysokości	<b>40.300.894,00 zł</b> , z tego:
- bieżące w kwocie	27.774.894,00 zł,
- majątkowe w kwocie	12.526.000,00 zł.

Z powyższych ustaleń wynika, iż zachowane zostały wymogi określone w art. 242 ustawy o finansach publicznych, tj. planowane wydatki bieżące nie przewyższają planowanych dochodów bieżących powiększonych o przychody, o których mowa w art. 217 ust. 2 pkt 5 ustawy o finansach publicznych.

Skład Orzekający stwierdza, że zachowana została wymagana w art. 229 ustawy o finansach publicznych korelacja wartości wykazanych w projekcie uchwały budżetowej na 2026 rok i projekcie WPF, w tym w zakresie wyniku budżetu i związanych z nim kwot przychodów, rozchodów oraz długu jednostki samorządu terytorialnego.

W projekcie uchwały budżetowej zaplanowano przychody w wysokości 3.760.000,00 zł z tytułu wolnych środków w kwocie 960.000,00 zł i pożyczek i kredytów w wysokości 2.800.000,00 zł. Zaplanowane rozchody wynoszą 420.411,00 zł.

Utworzono rezerwę ogólną oraz rezerwę celową na realizację zadań własnych z zakresu zarządzania kryzysowego. Rezerwy te mieszczą się w granicach ustawowych progów.

Przedłożony projekt uchwały budżetowej określa też m.in.:

- plan dochodów z tytułu wydawania zezwoleń na sprzedaż napojów alkoholowych i plan wydatków na realizację zadań określonych w Gminnym Programie Profilaktyki i Rozwiązywania Problemów Alkoholowych oraz na realizację zadań określonych w Gminnym Programie Przeciwdziałania Narkomanii,
- plan dochodów z tytułu opłaty za gospodarowanie odpadami komunalnymi oraz plan wydatków przeznaczonych na pokrycie kosztów funkcjonowania systemu gospodarowania odpadami komunalnymi,
- plan dochodów z tytułu opłaty za korzystanie ze środowiska oraz plan wydatków przeznaczonych na ochronę środowiska,
- maksymalną wysokość pożyczek krótkoterminowych udzielanych przez Wójta w ciągu roku budżetowego,
- limit zobowiązań na pokrycie występującego w ciągu roku przejściowego deficytu, planowanego deficytu oraz spłaty rozchodów,
- upoważnienia dla organu wykonawczego wynikające z art. 258 i art. 264 ust. 3 ustawy o finansach publicznych.

II. W projekcie uchwały budżetowej Gminy Borkowice na 2026 rok zaplanowano deficyt w wysokości 3.339.589,00 zł, który zostanie sfinansowany przychodami pochodzącymi z wolnych środków w kwocie 960.000,00 zł oraz pożyczek i kredytów w wysokości 2.379.589,00 zł. Wskazane w projekcie źródła sfinansowania deficytu są zgodne z art. 217 ust. 2 ustawy o finansach publicznych.

W tym stanie rzeczy Skład Orzekający Regionalnej Izby Obrachunkowej w Warszawie postanowił, jak w sentencji.

Elektronicznie podpisany przez:  
Karolina Aszkiełowicz; Regionalna Izba Obrachunkowa w Warszawie  
dnia 8 grudnia 2025 r.

**UCHWAŁA Nr 3.h./274/2025**  
**Składu Orzekającego Regionalnej Izby Obrachunkowej**  
**w Warszawie**  
**z dnia 8 grudnia 2025 roku**

**w sprawie:** opinii o przedłożonym przez **Wójta Gminy Borkowice** projekcie uchwały o **Wieloletniej Prognozie Finansowej na lata 2026 – 2036**

Na podstawie art. 13 pkt 12, art. 19 ust. 2 i art. 20 ustawy z dnia 7 października 1992 roku o regionalnych izbach obrachunkowych (Dz.U. z 2025 r., poz. 7) oraz art. 230 ust. 2 pkt 1 i ust. 3 ustawy z dnia 27 sierpnia 2009 roku o finansach publicznych (Dz.U. z 2025 r., poz. 1483) - **Skład Orzekający Regionalnej Izby Obrachunkowej w Warszawie:**

**Przewodnicząca:** **Karolina Aszkiełowicz**  
**Członkowie:** Kamil Michalak  
Aneta Dygus

uchwała, co następuje:

**§ 1**

**pozytywnie** opiniuje przedłożony przez Wójta Gminy Borkowice projekt uchwały o Wieloletniej Prognozie Finansowej Gminy Borkowice na lata 2026-2036.

**§ 2**

Uzasadnienie stanowi integralną część uchwały.

**§ 3**

Od niniejszej uchwały służy odwołanie do Kolegium Regionalnej Izby Obrachunkowej w Warszawie w terminie 14 dni od daty jej doręczenia.

**Uzasadnienie**

Przedłożony w dniu 14 listopada 2025 roku Regionalnej Izbie Obrachunkowej w Warszawie przez Wójta Gminy Borkowice projekt uchwały w sprawie Wieloletniej Prognozy Finansowej, spełnia wymogi konstrukcyjne określone w art. 226 - 229 ustawy z dnia 27 sierpnia 2009 roku o finansach publicznych (ufp), w tym także w zakresie upoważnień sformułowanych na podstawie art. 228 oraz art. 232 ust. 2 ww. ustawy. W wyniku analizy stwierdzono, iż projekt zawiera dane wymagane w art. 226 ust. 1, 2a oraz ust. 3 ufp. Ponadto okres sporządzenia WPF uwzględnia dyspozycje art. 227 ufp, gdyż obejmuje okres, na który zaciągnięto zobowiązania określone w załączniku Nr 1 do uchwały.

Występuje wymagana w art. 229 ufp korelacja wartości wykazanych w projekcie WPF i ujętych w projekcie uchwały budżetowej na 2026 rok, w tym w zakresie wyniku budżetu i związanych z nim kwot przychodów, rozchodów oraz długu jednostki.

Zachowane zostały wymogi określone w art. 242 ufp, tj. wydatki bieżące nie przewyższają planowanych dochodów bieżących powiększonych o przychody, o których mowa w art. 217 ust. 2 pkt 5 ufp.

Wg projektu Wieloletniej Prognozy Finansowej zadłużenie Gminy na koniec 2026 roku wyniesie 4.672.889,00 zł. Przewidywana na koniec 2026 roku kwota długu stanowi 12,64% planowanych dochodów budżetu na 2026 rok.

Łączna kwota długu, wynikająca z zaciągniętych zobowiązań została zaplanowana przy zachowaniu dopuszczalnego poziomu spłaty zadłużenia, wynikającego z art. 243 ustawy o finansach publicznych. W 2026 roku prognozowane obciążenie Gminy z tytułu spłaty długu z kosztami jego obsługi wynosi 2,25% przy wskaźniku maksymalnym 13,03%, ustalonym w oparciu o planowane wartości wykazane w sprawozdaniu z wykonania budżetu za trzy kwartały 2025 roku.

Mając na uwadze powyższe Skład Orzekający Regionalnej Izby Obrachunkowej w Warszawie postanowił, jak w sentencji uchwały.

**UCHWAŁA Nr 3.j./147/2026**  
**Składu Orzekającego Regionalnej Izby Obrachunkowej**  
**w Warszawie**  
**z dnia 15 stycznia 2026 roku**

w sprawie prawidłowości planowanej kwoty długu Gminy Borkowice

Na podstawie art. 230 ust. 4 ustawy z dnia 27 sierpnia 2009 r. o finansach publicznych (Dz. U. z 2025 r., poz. 1483 ze zm.) oraz art. 13 pkt 10, art. 19 ust. 2 i art. 20 ustawy z dnia 7 października 1992 r. o regionalnych izbach obrachunkowych (Dz. U. z 2025 r., poz. 7) - Skład Orzekający Regionalnej Izby Obrachunkowej w Warszawie:

**Przewodnicząca:** - **Karolina Aszkiełowicz**  
**Członkowie:** - Agata Pączkowska  
- Agnieszka Szewc

uchwała, co następuje:

**§1**

Na podstawie Wieloletniej Prognozy Finansowej na lata 2026-2036 oraz Uchwały Budżetowej Gminy Borkowice na 2026 rok, pozytywnie opiniuje planowaną kwotę długu Gminy Borkowice.

**§2**

Uchwała wchodzi w życie z dniem podjęcia oraz podlega opublikowaniu przez Gminę Borkowice w trybie określonym w art. 246 ust. 2 w związku z art. 230 ust. 4 cyt. ustawy o finansach publicznych.

**§3**

Od niniejszej uchwały służy odwołanie do Kolegium Regionalnej Izby Obrachunkowej w Warszawie w terminie 14 dni od daty jej doręczenia.

**Uzasadnienie**

Do Regionalnej Izby Obrachunkowej w Warszawie wpłynęły, podjęte przez Radę Gminy Borkowice uchwała Nr XIX/101/2025 z dnia 18 grudnia 2025 r. w sprawie wieloletniej prognozy finansowej Gminy Borkowice na lata 2026–2036 oraz uchwała Nr XIX/102/2025 z dnia 18 grudnia 2025 r. w sprawie uchwały budżetowej Gminy Borkowice na 2026 rok.

**Skład Orzekający dokonał analizy przedłożonych uchwał, z których wynika, że:**

Zachowana została - wymagana art. 229 ustawy o finansach publicznych - korelacja wartości przyjętych w Wieloletniej Prognozie Finansowej w części dotyczącej 2026 roku i określonych w Uchwale Budżetowej na 2026 rok w zakresie wyniku budżetu i związanych z nim kwot przychodów i rozchodów oraz długu jednostki samorządu terytorialnego.

Prognozę kwoty długu sporządzono na okres, na który zaciągnięto oraz planuje się zaciągnąć zobowiązania. W 2026 roku planuje się zaciągnąć zobowiązania dłużne (pożyczki i kredyty) w kwocie 2.800.000,00 zł. Planowana kwota długu na koniec 2026 roku wyniesie 4.672.889,00 zł, co stanowi 12,64% planowanych na 2026 rok dochodów Gminy.

Łączna kwota długu, wynikająca z zaciągniętych i planowanych do zaciągnięcia zobowiązań została zaplanowana przy zachowaniu dopuszczalnego poziomu spłaty zadłużenia, wynikającego z art. 243 ustawy o finansach publicznych. W 2026 roku prognozowane obciążenie Gminy z tytułu spłaty długu z kosztami jego obsługi wynosi 2,25% przy wskaźniku maksymalnym 13,03% ustalonym w oparciu o planowane wartości wykazane w sprawozdaniu z wykonania budżetu za trzy kwartały 2025 roku.

Skład Orzekający wydając niniejszą opinię uwzględnił przyjęte w Prognozie założenia, iż realizacja dochodów budżetu Gminy będzie przebiegać na poziomie kwot prognozowanych. Skład Orzekający wskazuje na konieczność stałego monitorowania stopnia wykonania prognozowanych dochodów oraz korekty WPF w przypadku braku możliwości realizacji dochodów na założonym poziomie.

Biorąc pod uwagę powyższe, Skład Orzekający Regionalnej Izby Obrachunkowej w Warszawie postanowił jak w sentencji uchwały.

Elektronicznie podpisany przez:

Karolina Aszkielowicz; Regionalna Izba Obrachunkowa w Warszawie

dnia 15 stycznia 2026 r.

**UCHWAŁA Nr 3.e./222/2026**  
**Składu Orzekającego Regionalnej Izby Obrachunkowej**  
**w Warszawie**  
**z dnia 20 kwietnia 2026 roku**

**w sprawie wydania opinii o przedłożonym przez Wójta Gminy Borkowice sprawozdaniu z wykonania budżetu Gminy Borkowice za 2025 rok**

Na podstawie art. 13 pkt 5 w związku z art. 19 ust. 2 ustawy z dnia 7 października 1992 roku o regionalnych izbach obrachunkowych (Dz. U. z 2025 r., poz. 7 t.j.), art. 267 ust. 3 ustawy z dnia 27 sierpnia 2009 roku o finansach publicznych (Dz. U. z 2025 r., poz. 1483 ze zm.) – **Skład Orzekający Regionalnej Izby Obrachunkowej w Warszawie:**

**Przewodnicząca:** Karolina Aszkiełowicz  
**Członkowie** Agnieszka Szewc  
Agata Pączkowska

uchwała, co następuje:

**§ 1**

Opiniuje pozytywnie sprawozdanie z wykonania budżetu Gminy Borkowice za 2025 rok.

**§ 2**

Uzasadnienie stanowi integralną część uchwały.

**§ 3**

Od niniejszej uchwały służy odwołanie do Kolegium Regionalnej Izby Obrachunkowej w Warszawie w terminie 14 dni od dnia doręczenia uchwały.

**Uzasadnienie**

W dniu 30 marca 2026 r. do Regionalnej Izby Obrachunkowej w Warszawie, wraz z zarządzeniem Wójta Gminy Borkowice Nr 23/2026 z dnia 30 marca 2026 r., wpłynęło sprawozdanie z wykonania budżetu Gminy Borkowice za 2025 rok.

Wraz w ww. sprawozdaniem została przedłożona informacja o stanie mienia Gminy Borkowice na dzień 31 grudnia 2025 r.

Skład Orzekający Regionalnej Izby Obrachunkowej w Warszawie opiniując powyższe sprawozdanie dokonał jego analizy oraz porównania z dokumentami źródłowymi będącymi w posiadaniu Izby.

**W efekcie powyższych działań Skład stwierdził, co następuje:**

Plan dochodów został zrealizowany w wysokości **30.368.889,79 zł**, co stanowi **99,65%** uchwalonego planu. Dochody bieżące wykonano w wysokości **99,74%** planu, natomiast dochody majątkowe zrealizowano w wysokości **97,58%** planu.

Plan wydatków został wykonany w kwocie **31.587.515,89 zł**, co stanowi **92,74%** uchwalonego planu. Wydatki bieżące wykonano w wysokości **93,48%**, natomiast wydatki majątkowe zrealizowano w wysokości **89,80%** uchwalonego planu.

Wynik budżetu zamknął się deficytem budżetowym w kwocie **1.218.626,10 zł**, przy planowanym deficycie budżetowym w wysokości **3.583.607,14 zł**.

Wg danych wykazanych w sprawozdaniu Rb-Z na koniec 2025 r. zobowiązania dłużne wynosiły **2.293.300,00 zł**, co stanowiło **8,12 %** wykonanych dochodów ogółem pomniejszonych o wykonane kwoty dotacji i środków o podobnym charakterze oraz powiększone o przychody wyszczególnione w art. 217 ust. 2 pkt. 4-8 ustawy o finansach publicznych, nieprzeznaczone na sfinansowanie deficytu budżetowego. Gmina nie posiadała zobowiązań wymagalnych.

Wykonane wydatki bieżące są niższe od zrealizowanych dochodów bieżących, co oznacza, iż spełniono wymóg określony art. 242 ust. 2 ustawy o finansach publicznych.

Stan należności wymagalnych na koniec 2025 roku wynosił **1.257.636,80 zł**, co stanowiło **4,14%** wykonanych dochodów ogółem.

Zgodnie z art. 6r ust. 2e ustawy z dnia 13 września 1996 r. o utrzymaniu czystości i porządku w gminach (Dz. U. z 2025 r., poz. 733 t.j.) w sprawozdaniu rocznym z wykonania budżetu gminy ujmuje się informacje o wysokości zrealizowanych w danym roku dochodów z tytułu opłaty za gospodarowanie odpadami komunalnymi oraz wydatków poniesionych na funkcjonowanie systemu gospodarowania odpadami komunalnymi z wyszczególnieniem kosztów, o których mowa w ust. 2-2c, wraz z objaśnieniami. Ze sprawozdania z wykonania budżetu Gminy Borkowice za rok 2025 wynika, że ww. dochody zostały wykonane w wysokości **696.973,07 zł**, natomiast wydatki w kwocie **609.205,62 zł**. Sprawozdanie zawiera wyjaśnienie, iż ponadplanowe wykonanie dochodów w kwocie **87.767,45 zł** jest wynikiem skutecznej egzekucji zaległości z lat ubiegłych oraz, że powyższa kwota będzie stanowiła przychody budżetu roku 2026 i zostanie przeznaczona na wydatki związane z pokryciem kosztów funkcjonowania systemu gospodarowania odpadami komunalnymi.

Z tytułu opłat za zezwolenia na sprzedaż alkoholu zrealizowano dochody w kwocie **37.825,61 zł**, natomiast wykonane wydatki na działania związane z przeciwdziałaniem alkoholizmowi i zwalczaniem narkomanii wyniosły **36.183,13 zł**. Jednostka posiadała również środki niewykorzystane z tych opłat za 2024 rok w kwocie 3.195,24 zł. Sprawozdanie zawiera informację, iż niewydatkowana kwota w łącznej wysokości **4.837,72 zł** zostanie wprowadzona do budżetu roku 2026 i wydatkowana na zadania określone w Gminnym Programie Profilaktyki i Rozwiązywania Problemów Alkoholowych.

W sprawozdaniu wykazano środki związane z ochroną środowiska i gospodarki wodnej. Dochody z tytułu opłat i kar, o których mowa w art. 402 ust. 4, 5 i 6 ustawy z dnia 27 kwietnia 2001 r. Prawo ochrony środowiska (Dz.U. z 2025 r., poz. 647 ze zm.) zostały wykonane w kwocie **281,63 zł** oraz wydatkowane w pełnej wysokości na zadania związane z ochroną środowiska.

Skład Orzekający Regionalnej Izby Obrachunkowej w Warszawie biorąc pod uwagę powyższe ustalenia, a także wyjaśnienia zawarte w sprawozdaniu stwierdził, że opracowane sprawozdanie spełnia wymogi wynikające z art. 269 pkt 1 - 3 ustawy o finansach publicznych.

Wskazać przy tym należy, że wydając opinię Skład Orzekający dokonał oceny sprawozdania pod względem kryterium jego zgodności z prawem. Natomiast ocena działań Wójta w zakresie stopnia realizacji budżetu oraz gospodarności i celowości przy wykonywaniu budżetu, należy do organu stanowiącego Gminy Borkowice.

W związku z tym Skład Orzekający wydał opinię jak w sentencji uchwały.

Elektronicznie podpisany przez:

Karolina Aszkielowicz; Regionalna Izba Obrachunkowa w Warszawie  
dnia 20 kwietnia 2026 r.